

АВТОНОМНАЯ НЕКОММЕРЧЕСКАЯ ОРГАНИЗАЦИЯ
ВЫСШЕГО ОБРАЗОВАНИЯ
«СЕВЕРО-КАВКАЗСКИЙ СОЦИАЛЬНЫЙ ИНСТИТУТ»



Утверждаю
Декан ЭФ
Н.В. Снегирева
«28» октября 2020 г.

РАБОЧАЯ ПРОГРАММА ДИСЦИПЛИНЫ
Учет и анализ банкротств (УАБ)
(наименование дисциплины)

Направление подготовки 38.03.01 Экономика

Направленность (профиль) программы Бухгалтерский учет, анализ и аудит

Квалификация выпускника бакалавр

Форма обучения очная, заочная

год начала подготовки – 2018, 2019, 2020

Разработана
канд. экон. наук, доцентом кафедры
финансов, налогов и бухгалтерского учета
Н.В. Снегиревой

Согласована
Зав. кафедрой ФНБУ
Н.В. Снегирева

Рекомендована
на заседании кафедры ФНБУ
от «28» октября 2020г.
протокол № 3
Зав. кафедрой Н.В. Снегирева

Одобрена
на заседании учебно-методической
комиссии факультета
от «28» октября 2020 г.
протокол № 2.1
Председатель УМК Н.В. Снегирева

Ставрополь, 2020 г

Содержание

1. Цели освоения дисциплины
 2. Место дисциплины в структуре ООП
 3. Планируемые результаты обучения по дисциплине
 4. Объем дисциплины и виды учебной работы
 5. Содержание и структура дисциплины
 - 5.1. Содержание дисциплины
 - 5.2. Структура дисциплины
 - 5.3. Занятия семинарского типа
 - 5.4. Курсовой проект (курсовая работа, расчетно-графическая работа, реферат, контрольная работа)
 - 5.5. Самостоятельная работа
 6. Образовательные технологии
 7. Фонд оценочных средств (оценочные материалы) для текущего контроля успеваемости, промежуточной аттестации
 8. Учебно-методическое и информационное обеспечение дисциплины
 - 8.1. Основная литература
 - 8.2. Дополнительная литература
 - 8.3. Программное обеспечение
 - 8.4. Профессиональные базы данных
 - 8.5. Информационно-справочные системы
 - 8.6. Интернет-ресурсы
 - 8.7. Методические указания по освоению дисциплины
 9. Материально-техническое обеспечение дисциплины
 10. Особенности освоения дисциплины лицами с ограниченными возможностями здоровья
- Приложение

1. ЦЕЛИ ОСВОЕНИЯ ДИСЦИПЛИНЫ

Целями освоения дисциплины «Учет и анализ банкротств» являются: закрепление и систематизация полученных в ходе лекционного курса теоретических знаний по бухгалтерскому учету и развитие практических умений и навыков студентов по организации и осуществлению финансового и управленческого учета в коммерческих организациях.

А также - углубленное изучение основных принципов бухгалтерского учета и базовых правил ведения бухгалтерского учета активов, обязательств и собственного капитала в организациях.

В ходе лабораторного практикума рассматриваются различные хозяйственные ситуации, позволяющие раскрыть систему первичного учета, счетов и двойной записи, процесс регистрации бухгалтерских данных и оформления учетных регистров на основе данных синтетического и аналитического учета, изучить принципы формирования учетной политики организации управленческого и финансового учета, содержание бухгалтерской отчетности и порядок ее формирования.

Задачами дисциплины «Учет и анализ банкротств» являются:

-проведение оценки учетной регистрации и накопления информации финансового характера в учетных регистрах с целью последующего ее представления в бухгалтерских отчетах;

- оформление в соответствии с требованиями наличия и движения объектов бухгалтерского учета с помощью унифицированных форм первичной учетной документации; отражение хозяйственных операций в регистрах бухгалтерского учета в хронологическом порядке и группировка по соответствующим счетам бухгалтерского учета;

-изучение методики ведения учета по основным средствам, нематериальным активам, финансовым вложениям организации, материальным запасам, затратам на производство и калькулирования себестоимости готовой продукции, расчетам по оплате труда, реализации изделий и других видов активов, а также по учету денежных средств и расчетов, валютных операций и собственного капитала организации.

2. МЕСТО ДИСЦИПЛИНЫ В СТРУКТУРЕ ООП

Дисциплина «Учет и анализ банкротств» входит в дисциплины по выбору вариативной части блока 1 ООП ВО бакалавриата подготовки 38.03.01 Экономика

Предшествующие дисциплины (курсы, модули, практики)	Последующие дисциплины (курсы, модули, практики)
Контроль и ревизия	
Бухгалтерский финансовый учет	
Бухгалтерский управленческий учет	

Требования к входным знаниям, умениям и навыкам обучающихся при освоении данной дисциплины:

Знания:

– основных понятий, категорий и инструментов бухгалтерского учета;
– современных информационных технологий, используемых в экономической науке и производстве;

Умения:

– разработки планов и программ проведения научных исследований;
– разработки инструментария проводимых исследований, анализ их результатов;
– оформлять, представлять, описывать данные, результаты работы на языке символов (терминов, формул), введенных и используемых в экономической литературе;
– пользоваться справочной и методической литературой; формулировать проблемы, вопросы и задачи научных исследований;
– проводить сбор, обработку, анализ и систематизацию информации по теме исследования, выбор методов и средств решения задач исследования;
– разработки теоретических и эконометрических моделей исследуемых процессов, явлений и объектов, относящихся к сфере профессиональной деятельности, оценка и интерпретация полученных результатов.

Владения навыками:

- постановки целей и организации их достижения;
- самостоятельной работы, самоорганизации, планирования, анализа, рефлексии, самооценки своей учебно-познавательной деятельности;
- обладание культурой и навыками мышления, а также навыками решения отвлечённых и практических задач;
- компьютерной грамотности, пользования сетью Интернет для поиска информации;
- изучения учебной литературы, её конспектирования и анализа;
- систематизации и оценки полученных результатов.

3. ПЛАНИРУЕМЫЕ РЕЗУЛЬТАТЫ ОБУЧЕНИЯ ПО ДИСЦИПЛИНЕ

Формируемые компетенции (код компетенции, наименование)	Планируемые результаты обучения на данном этапе формирования компетенции
ОК-3 способностью использовать основы экономических знаний в различных сферах деятельности	Знать: <ul style="list-style-type: none">- основные принципы бухгалтерского финансового и управленческого учета и базовые общепринятые правила ведения бухгалтерского учета активов, обязательств в организациях (предприятиях);- систему сбора, обработки, подготовки информации финансового и управленческого характера;- проблемы, решаемые бухгалтерами финансового и управленческого учета в процессе формирования информации для характеристики состояния и изменений основного и оборотного капитала, собственных и заемных источников- финансирования активов предприятия, доходов, расходов, порядок формирования финансового результата движения финансовых потоков за отчетный год, а также взаимосвязь бухгалтерского учета с налоговым учетом.- в процессе выполнения лабораторного практикума студенты научатся самостоятельно работать с нормативно-методической, научной и другой специальной информацией, необходимой современному бухгалтеру и аудитору
	Уметь: <ul style="list-style-type: none">- оформлять первичные документы;- составлять бухгалтерские проводки;- составлять бухгалтерский баланс;- вести бухгалтерский учет на малых предприятиях;- составлять нормативную калькуляцию;- оценивать затраты производства;- определять затраты по текущим нормам;- определять отклонения;
	Владеть: <ul style="list-style-type: none">- методиками составления первичных документов;- методиками составления и оценивания затрат на производство;- методиками ведения бухгалтерского учета на малых предприятиях.
ОК-4 способностью к коммуникации в	Знать: <ul style="list-style-type: none">- основные принципы бухгалтерского финансового и управленческого

<p>устной и письменной формах на русском и иностранном языках для решения задач межличностного и межкультурного взаимодействия</p>	<p>учета и базовые общепринятые правила ведения бухгалтерского учета активов, обязательств в организациях (предприятиях);</p> <ul style="list-style-type: none"> - систему сбора, обработки, подготовки информации финансового и управленческого характера; - проблемы, решаемые бухгалтерами финансового и управленческого учета в процессе формирования информации для характеристики состояния и изменений основного и оборотного капитала, собственных и заемных источников - финансирования активов предприятия, доходов, расходов, порядок формирования финансового результата движения финансовых потоков за отчетный год, а также взаимосвязь бухгалтерского учета с налоговым учетом. - в процессе выполнения лабораторного практикума студенты научатся самостоятельно работать с нормативно-методической, научной и другой специальной информацией, необходимой современному бухгалтеру и аудитору <p>Уметь:</p> <ul style="list-style-type: none"> - оформлять первичные документы; - составлять бухгалтерские проводки; - составлять бухгалтерский баланс; - вести бухгалтерский учет на малых предприятиях; - составлять нормативную калькуляцию; - оценивать затраты производства; - определять затраты по текущим нормам; - определять отклонения; <p>Владеть:</p> <ul style="list-style-type: none"> - методиками составления первичных документов; - методиками составления и оценивания затрат на производство; - методиками ведения бухгалтерского учета на малых предприятиях.
<p>ОК-5 способностью работать в коллективе, толерантно воспринимая социальные, этнические, конфессиональные и культурные различия</p>	<p>Знать:</p> <ul style="list-style-type: none"> - основные принципы бухгалтерского финансового и управленческого учета и базовые общепринятые правила ведения бухгалтерского учета активов, обязательств в организациях (предприятиях); - систему сбора, обработки, подготовки информации финансового и управленческого характера; - проблемы, решаемые бухгалтерами финансового и управленческого учета в процессе формирования информации для характеристики состояния и изменений основного и оборотного капитала, собственных и заемных источников - финансирования активов предприятия, доходов, расходов, порядок формирования финансового результата движения финансовых потоков за отчетный год, а также взаимосвязь бухгалтерского учета с налоговым учетом. - в процессе выполнения лабораторного практикума студенты научатся самостоятельно работать с нормативно-методической, научной и другой специальной информацией, необходимой современному бухгалтеру и аудитору <p>Уметь:</p> <ul style="list-style-type: none"> - оформлять первичные документы; - составлять бухгалтерские проводки; - составлять бухгалтерский баланс; - вести бухгалтерский учет на малых предприятиях;

	<ul style="list-style-type: none"> - составлять нормативную калькуляцию; - оценивать затраты производства; - определять затраты по текущим нормам; - определять отклонения;
	<p>Владеть:</p> <ul style="list-style-type: none"> - методиками составления первичных документов; - методиками составления и оценивания затрат на производство; - методиками ведения бухгалтерского учета на малых предприятиях.
<p>ОК-7 способностью к самоорганизации и самообразованию</p>	<p>Знать:</p> <ul style="list-style-type: none"> - основные принципы бухгалтерского финансового и управленческого учета и базовые общепринятые правила ведения бухгалтерского учета активов, обязательств в организациях (предприятиях); - систему сбора, обработки, подготовки информации финансового и управленческого характера; - проблемы, решаемые бухгалтерами финансового и управленческого учета в процессе формирования информации для характеристики состояния и изменений основного и оборотного капитала, собственных и заемных источников - финансирования активов предприятия, доходов, расходов, порядок формирования финансового результата движения финансовых потоков за отчетный год, а также взаимосвязь бухгалтерского учета с налоговым учетом. - в процессе выполнения лабораторного практикума студенты научатся самостоятельно работать с нормативно-методической, научной и другой специальной информацией, необходимой современному бухгалтеру и аудитору <p>Уметь:</p> <ul style="list-style-type: none"> - оформлять первичные документы; - составлять бухгалтерские проводки; - составлять бухгалтерский баланс; - вести бухгалтерский учет на малых предприятиях; - составлять нормативную калькуляцию; - оценивать затраты производства; - определять затраты по текущим нормам; - определять отклонения; <p>Владеть:</p> <ul style="list-style-type: none"> - методиками составления первичных документов; - методиками составления и оценивания затрат на производство; - методиками ведения бухгалтерского учета на малых предприятиях.
<p>ПК-14 способность осуществлять документирование хозяйственных операций, проводить учет денежных средств, разрабатывать рабочий план счетов бухгалтерского учета организации и формировать на его основе бухгалтерские</p>	<p>Знать:</p> <ul style="list-style-type: none"> - основные принципы бухгалтерского финансового и управленческого учета и базовые общепринятые правила ведения бухгалтерского учета активов, обязательств в организациях (предприятиях); - систему сбора, обработки, подготовки информации финансового и управленческого характера; - проблемы, решаемые бухгалтерами финансового и управленческого учета в процессе формирования информации для характеристики состояния и изменений основного и оборотного капитала, собственных и заемных источников - финансирования активов предприятия, доходов, расходов, порядок формирования финансового результата движения финансовых потоков за отчетный год, а также взаимосвязь бухгалтерского учета с

<p>проводки</p>	<p>налоговым учетом.</p> <ul style="list-style-type: none"> - в процессе выполнения лабораторного практикума студенты научатся самостоятельно работать с нормативно-методической, научной и другой специальной информацией, необходимой современному бухгалтеру и аудитору <p>Уметь:</p> <ul style="list-style-type: none"> - оформлять первичные документы; - составлять бухгалтерские проводки; - составлять бухгалтерский баланс; - вести бухгалтерский учет на малых предприятиях; - составлять нормативную калькуляцию; - оценивать затраты производства; - определять затраты по текущим нормам; - определять отклонения; <p>Владеть:</p> <ul style="list-style-type: none"> - методиками составления первичных документов; - методиками составления и оценивания затрат на производство; - методиками ведения бухгалтерского учета на малых предприятиях.
<p>ПК-15 способностью формировать бухгалтерские проводки по учету источников и итогам инвентаризации и финансовых обязательств организации</p>	<p>Знать:</p> <ul style="list-style-type: none"> - основные принципы бухгалтерского финансового и управленческого учета и базовые общепринятые правила ведения бухгалтерского учета активов, обязательств в организациях (предприятиях); - систему сбора, обработки, подготовки информации финансового и управленческого характера; - проблемы, решаемые бухгалтерами финансового и управленческого учета в процессе формирования информации для характеристики состояния и изменений основного и оборотного капитала, собственных и заемных источников - финансирования активов предприятия, доходов, расходов, порядок формирования финансового результата движения финансовых потоков за отчетный год, а также взаимосвязь бухгалтерского учета с налоговым учетом. - в процессе выполнения лабораторного практикума студенты научатся самостоятельно работать с нормативно-методической, научной и другой специальной информацией, необходимой современному бухгалтеру и аудитору <p>Уметь:</p> <ul style="list-style-type: none"> - оформлять первичные документы; - составлять бухгалтерские проводки; - составлять бухгалтерский баланс; - вести бухгалтерский учет на малых предприятиях; - составлять нормативную калькуляцию; - оценивать затраты производства; - определять затраты по текущим нормам; - определять отклонения; <p>Владеть:</p> <ul style="list-style-type: none"> - методиками составления первичных документов; - методиками составления и оценивания затрат на производство; - методиками ведения бухгалтерского учета на малых предприятиях.
<p>ПК-16 способностью оформлять платежные документы и</p>	<p>Знать:</p> <ul style="list-style-type: none"> - основные принципы бухгалтерского финансового и управленческого учета и базовые общепринятые правила ведения бухгалтерского учета

<p>формировать бухгалтерские проводки по начислению и перечислению налогов и сборов в бюджеты различных уровней, страховых взносов - во внебюджетные фонды</p>	<p>активов, обязательств в организациях (предприятиях);</p> <ul style="list-style-type: none"> - систему сбора, обработки, подготовки информации финансового и управленческого характера; - проблемы, решаемые бухгалтерами финансового и управленческого учета в процессе формирования информации для характеристики состояния и изменений основного и оборотного капитала, собственных и заемных источников - финансирования активов предприятия, доходов, расходов, порядок формирования финансового результата движения финансовых потоков за отчетный год, а также взаимосвязь бухгалтерского учета с налоговым учетом. - в процессе выполнения лабораторного практикума студенты научатся самостоятельно работать с нормативно-методической, научной и другой специальной информацией, необходимой современному бухгалтеру и аудитору <p>Уметь:</p> <ul style="list-style-type: none"> - оформлять первичные документы; - составлять бухгалтерские проводки; - составлять бухгалтерский баланс; - вести бухгалтерский учет на малых предприятиях; - составлять нормативную калькуляцию; - оценивать затраты производства; - определять затраты по текущим нормам; - определять отклонения; <p>Владеть:</p> <ul style="list-style-type: none"> - методиками составления первичных документов; - методиками составления и оценивания затрат на производство; - методиками ведения бухгалтерского учета на малых предприятиях.
<p>ПК-17 способностью отражать на счетах бухгалтерского учета результаты хозяйственной деятельности за отчетный период, составлять формы бухгалтерской и статистической отчетности, налоговые декларации</p>	<p>Знать:</p> <ul style="list-style-type: none"> - основные принципы бухгалтерского финансового и управленческого учета и базовые общепринятые правила ведения бухгалтерского учета активов, обязательств в организациях (предприятиях); - систему сбора, обработки, подготовки информации финансового и управленческого характера; - проблемы, решаемые бухгалтерами финансового и управленческого учета в процессе формирования информации для характеристики состояния и изменений основного и оборотного капитала, собственных и заемных источников - финансирования активов предприятия, доходов, расходов, порядок формирования финансового результата движения финансовых потоков за отчетный год, а также взаимосвязь бухгалтерского учета с налоговым учетом. - в процессе выполнения лабораторного практикума студенты научатся самостоятельно работать с нормативно-методической, научной и другой специальной информацией, необходимой современному бухгалтеру и аудитору <p>Уметь:</p> <ul style="list-style-type: none"> - оформлять первичные документы; - составлять бухгалтерские проводки; - составлять бухгалтерский баланс; - вести бухгалтерский учет на малых предприятиях; - составлять нормативную калькуляцию;

	<ul style="list-style-type: none"> - оценивать затраты производства; - определять затраты по текущим нормам; - определять отклонения;
	<p>Владеть:</p> <ul style="list-style-type: none"> - методиками составления первичных документов; - методиками составления и оценивания затрат на производство; - методиками ведения бухгалтерского учета на малых предприятиях.
ПК-18 способность организовывать и осуществлять налоговый учет и налоговое планирование организации	<p>Знать:</p> <ul style="list-style-type: none"> - основные принципы бухгалтерского финансового и управленческого учета и базовые общепринятые правила ведения бухгалтерского учета активов, обязательств в организациях (предприятиях); - систему сбора, обработки, подготовки информации финансового и управленческого характера; - проблемы, решаемые бухгалтерами финансового и управленческого учета в процессе формирования информации для характеристики состояния и изменений основного и оборотного капитала, собственных и заемных источников - финансирования активов предприятия, доходов, расходов, порядок формирования финансового результата движения финансовых потоков за отчетный год, а также взаимосвязь бухгалтерского учета с налоговым учетом. - в процессе выполнения лабораторного практикума студенты научатся самостоятельно работать с нормативно-методической, научной и другой специальной информацией, необходимой современному бухгалтеру и аудитору <p>Уметь:</p> <ul style="list-style-type: none"> - оформлять первичные документы; - составлять бухгалтерские проводки; - составлять бухгалтерский баланс; - вести бухгалтерский учет на малых предприятиях; - составлять нормативную калькуляцию; - оценивать затраты производства; - определять затраты по текущим нормам; - определять отклонения; <p>Владеть:</p> <ul style="list-style-type: none"> - методиками составления первичных документов; - методиками составления и оценивания затрат на производство; - методиками ведения бухгалтерского учета на малых предприятиях.

4. ОБЪЕМ ДИСЦИПЛИНЫ И ВИДЫ УЧЕБНОЙ РАБОТЫ

Общий объем дисциплины составляет 4 зачетных единиц, 144 академических часов.

ОФО

Вид учебной работы	Всего часов	Триместры		
		Б		
Контактная работа (всего)	50,5	50,5		
в том числе:				
1) занятия лекционного типа (ЛК)	24	24		
из них				
– лекции	24	24		
2) занятия семинарского типа (ПЗ)	24	24		
из них				

– семинары (С)				
– практические занятия (ПР)	24	24		
– лабораторные работы (ЛР)				
3) групповые консультации	2	2		
4) индивидуальная работа				
5) промежуточная аттестация	0,5	0,5		
Самостоятельная работа (всего) (СР)	93,5	93,5		
в том числе:				
Курсовой проект (работа)				
Расчетно-графические работы				
Контрольная работа				
Реферат	20	20		
Самоподготовка (самостоятельное изучение разделов, проработка и повторение лекционного материала и материала учебников и учебных пособий, подготовка к лабораторным и практическим занятиям, коллоквиумам и т.д.)	47	47		
Подготовка к аттестации	26,5	26,5		
Общий объем, час	144	144		
Форма промежуточной аттестации	Экз.	Экз.		

Общий объем дисциплины составляет 4 зачетных единиц, 144 академических часов.

ЗФО

Вид учебной работы	Всего часов	Триместры		
		Г		
Контактная работа (всего)	16,5	16,5		
в том числе:				
1) занятия лекционного типа (ЛК)	8	8		
из них				
– лекции	8	8		
2) занятия семинарского типа (ПЗ)	8	8		
из них				
– семинары (С)				
– практические занятия (ПР)	8	8		
– лабораторные работы (ЛР)				
3) групповые консультации				
4) индивидуальная работа				
5) промежуточная аттестация	0,5	0,5		
Самостоятельная работа (всего) (СР)	127,5	127,5		
в том числе:				
Курсовой проект (работа)				
Расчетно-графические работы				
Контрольная работа				
Реферат	20	20		
Самоподготовка (самостоятельное изучение разделов, проработка и повторение лекционного материала и материала учебников и учебных пособий, подготовка к лабораторным и практическим занятиям, коллоквиумам и т.д.)	99	99		
Подготовка к аттестации	8,5	8,5		
Общий объем, час	144	144		

Форма промежуточной аттестации	Экз.	Экз.		
--------------------------------	------	------	--	--

5. СОДЕРЖАНИЕ И СТРУКТУРА ДИСЦИПЛИНЫ

5.1. Содержание дисциплины

№ раздела (темы)	Наименование раздела (темы)	Содержание раздела (темы)
Тема 1.	Теория устойчивости, равновесия, кризисов и колебаний конъюнктуры	Теория устойчивости и равновесия экономической системы, конъюнктуры и ее колебаний. Циклический характер динамики экономического развития. Природа, типы периодичность циклических колебаний. Их влияние на экономическую динамику и конъюнктуру. Выявление внешних и внутренних причин кризиса для конкретных предприятий. Кризис как фаза цикла: подъем – спад – депрессия (стагнация) – кризис – подъем. Основные факторы и причины кризисов.
Тема 2.	Особенности экономических кризисов и банкротств в России	История российских кризисов 20 века. Системный кризис в конце 20 в. и его особенности: крушение административно-командной системы управления, технологическая отсталость, деформированная воспроизводственная структура, инфляция, распад СССР и СЭВ, распад хозяйственных связей, банкротство советского государства, правовой беспредел и др
Тема 3.	Учет и анализ банкротств в системе государственного антикризисного управления	Методология учета и анализа банкротств в переходный период от социализма к капитализму. Понятие и задачи антикризисного управления. Административные и экономические инструменты (рычаги) государственного регулирования процесса формирования рынка: правовое регулирование, денежно-кредитная политика, валютное регулирование, участие иностранного капитала, отношения собственности (приватизация), законодательство о банкротстве
Тема 4.	Разработка и анализ программ финансового оздоровления предприятия	Признаки неблагополучия организации. Нехватка денежных средств – «ущелье смерти» для предприятия. Предкризисная или ранняя стадия кризиса. Стратегия «упреждения». Концепция, политика, стратегия и тактика финансового оздоровления. Оперативная и стратегическая реструктуризация предприятия для его финансового оздоровления. Банкротство как деструктурирующая, чрезвычайная мера выхода из кризиса, способ вывода части денег из неэффективного бизнеса
Тема 5.	Мониторинг финансового состояния анализа возможности банкротства предприятия	Мониторинг финансового состояния предприятия как условие прогнозирования возможности кризиса. Ранняя диагностика и профилактика кризиса. Внешний и внутренний анализ финансового состояния предприятия. Финансовый анализ с помощью стандартных программных продуктов. Трендовый и факторный анализ. Этапы анализа для раннего выявления финансовых затруднений и при проведении внешней санации: имущество, производственные показатели, финансовые показатели (коэффициенты). Оценка ликвидности и платежеспособности. Анализ финансовой устойчивости. Кредитоспособность предприятия. Прогнозирование возможности банкротства. Оценка качества управления финансовыми потоками: анализ деловой активности, анализ рентабельности и рыночной позиции предприятия, анализ движения денежных средств.

Тема 6.	Моделирование деятельности предприятия в кризисной ситуации	Учет и анализ деятельности предприятия в предкризисной и кризисной ситуации. Бюджетирование как инструмент оперативного управления. Master Budget и поддерживающие бюджеты. Бизнес-планирование. Анализ баланса активов и пассивов. Использование гибких бюджетов для анализа отклонений и контроля затрат. Выявление причин снижения прибыли. Нахождение точки безубыточности и анализ ее чувствительности к изменениям. Управление затратами как мера предупреждения банкротства и выхода из кризиса. Учет затрат методами абсорбшен-костинг (учет полных затрат) и директ-костинг (верибл-костинг, расчет производственной себестоимости).
Тема 7.	Учет и анализ оборотного капитала, инвестиций и инноваций в период ухудшения финансового состояния предприятия и возможности банкротства	Учет и анализ оборотного капитала для предотвращения кризиса и в период кризиса. Сокращение периода обращения денежных средств. Анализ потребности в оборотном капитале. Анализ финансирования оборотного капитала в условиях дефицита денежных средств. Оценка эффективности использования оборотных средств. Возможности инвестирования в кризисной ситуации. Анализ инвестиционных и инновационных проектов. Анализ источников финансирования инвестиций и инноваций. Анализ рисков, сопутствующих кризисному состоянию предприятия. Оценка бизнеса предприятия в кризисной ситуации.
Тема 8	Организация работы по учету и анализу банкротств и финансовому оздоровлению предприятия	Построение и анализ организационной схемы управления финансовым оздоровлением предприятия. Анализ бизнес-процессов и финансового менеджмента. Анализ антикризисной деятельности топ-менеджера по финансам. Анализ финансовых потерь владельцев предприятия и путей повышения их благосостояния. Контроллинг как инструмент организации управления предприятием в кризисной ситуации, как синтез мониторинга, контроля, экономического анализа и диагностики финансового состояния, планирования, организации информационных потоков для принятия управленческих решений. Стратегический и оперативный контроллинг
Тема 9.	Правовое регулирование процесса банкротства в России	Закон РФ 1992г. № 3929-1 «О несостоятельности (банкротстве) предприятий», Постановление Правительства РФ 1994г. № 498 «О некоторых мерах по реализации законодательства о несостоятельности (банкротстве) предприятий», Закон РФ 1998 г. № 6-ФЗ «О несостоятельности (банкротстве)». Основной признак банкротства – решение арбитражного суда о невыполнении предприятием требований кредиторов в течении трех месяцев.

5.2. Структура дисциплины ОФО

№ раздела (темы)	Наименование раздела (темы)	Количество часов					
		Всего	ЛК	ПР	С	ЛР	СР
Тема 1.	Теория устойчивости, равновесия, кризисов и колебаний конъюнктуры	14	2	4			8
Тема 2.	Особенности экономических кризисов и банкротств в России	14	4	2			8
Тема 3.	Учет и анализ банкротств в системе государственного антикризисного	14	2	4			8

	управления						
Тема 4.	Разработка и анализ программ финансового оздоровления предприятия	13	4	2			7
Тема 5.	Мониторинг финансового состояния и анализ возможности банкротства предприятия	13	2	4			7
Тема 6.	Моделирование деятельности предприятия в кризисной ситуации	13	4	2			7
Тема 7.	Учет и анализ оборотного капитала, инвестиций и инноваций в период ухудшения финансового состояния предприятия и возможности банкротства	11	2	2			7
Тема 8	Организация работы по учету и анализу банкротств и финансовому оздоровлению предприятия	11	2	2			7
Тема 9	Правовое регулирование процесса банкротства в России	12	2	2			8
	Консультации	2					
	Аттестация	27					
	Общий объем	144	24	24			67

ЗФО

№ раздела (темы)	Наименование раздела (темы)	Количество часов					
		Всего	ЛК	ПР	С	ЛР	СР
Тема 1.	Теория устойчивости, равновесия, кризисов и колебаний конъюнктуры	16	2				14
Тема 2.	Особенности экономических кризисов и банкротств в России	15		2			13
Тема 3.	Учет и анализ банкротств в системе государственного антикризисного управления	15	2				13
Тема 4.	Разработка и анализ программ финансового оздоровления предприятия	15		2			13
Тема 5.	Мониторинг финансового состояния и анализ возможности банкротства предприятия	15	2				13
Тема 6.	Моделирование деятельности предприятия в кризисной ситуации	15		2			13
Тема 7.	Учет и анализ оборотного капитала, инвестиций и инноваций в период ухудшения финансового состояния предприятия и возможности банкротства	15	2				13
Тема 8	Организация работы по учету и анализу банкротств и финансовому оздоровлению предприятия	15		2			13
Тема 9	Правовое регулирование процесса банкротства в России	14					14
	Консультации						
	Аттестация	9					

	Общий объем	144	8	8			119
--	-------------	-----	---	---	--	--	-----

5.3. Занятия семинарского типа

№ п/п	№ раздела (темы)	Вид занятия	Наименование	Количество часов	
				ОФО	ЗФО
1	1,2	ПР	Теория устойчивости, равновесия, кризисов и колебаний конъюнктуры	4	2
2	3,4	ПР	Особенности экономических кризисов и банкротств в России	2	2
3	5,6	ПР	Учет и анализ банкротств в системе государственного антикризисного управления	4	2
4	7	ПР	Разработка и анализ программ финансового оздоровления предприятия	2	
5	8	ПР	Мониторинг финансового состояния и анализ возможности банкротства предприятия	4	2
6	9	ПР	Моделирование деятельности предприятия в кризисной ситуации	2	2

5.4. Курсовой проект (курсовая работа, расчетно-графическая работа, реферат, контрольная работа)

Типовые темы рефератов:

1. Признаки неблагополучия организации.
2. Нехватка денежных средств – «ущелье смерти» для предприятия.
3. Предкризисная или ранняя стадия кризиса.
4. Стратегия «упреждения» финансовой напряженности.
5. Концепция, политика, стратегия и тактика финансового оздоровления.
6. Оперативная и стратегическая реструктуризация предприятия для его финансового оздоровления.
7. Банкротство как деструктурирующая, чрезвычайная мера выхода из кризиса, способ вывода части денег из неэффективного бизнеса.
8. Мониторинг финансового состояния и анализ возможности банкротства предприятия.
9. Моделирование деятельности предприятия в кризисной ситуации.
10. Ранняя диагностика и профилактика кризиса.
11. Мониторинг финансового состояния предприятия как условие прогнозирования возможности кризиса.
12. Внешний и внутренний анализ финансового состояния предприятия.
13. Финансовый анализ с помощью стандартных программных продуктов.
14. Трендовый и факторный анализ.
15. Этапы анализа для раннего выявления финансовых затруднений и при проведении внешней санации: имущество, производственные показатели, финансовые показатели (коэффициенты).
16. Оценка ликвидности и платежеспособности.
17. Анализ финансовой устойчивости.
18. Кредитоспособность предприятия.
19. Прогнозирование возможности банкротства.
20. Оценка качества управления финансовыми потоками: анализ деловой активности, анализ рентабельности и рыночной позиции предприятия, анализ движения денежных средств.
21. Моделирование деятельности предприятия в кризисной ситуации.
22. Учет и анализ деятельности предприятия в предкризисной и кризисной ситуации.

23. Бюджетирование как инструмент оперативного управления.
24. Master Budget и поддерживающие бюджеты.
25. Использование гибких бюджетов для анализа отклонений и контроля затрат.
26. Выявление причин снижения прибыли.
27. Нахождение точки безубыточности и анализ ее чувствительности к изменениям.
28. Учет затрат методами абсорбшен-костинг (учет полных затрат) и директ-костинг (верибл-костинг, расчет производственной себестоимости).
29. Учет и анализ оборотного капитала, инвестиций и инноваций в период ухудшения финансового состояния предприятия и возможности банкротства.

5.5. Самостоятельная работа

№ раздела (темы)	Виды самостоятельной работы	Количество часов	
		ОФО	ЗФО
Тема 1-2	Самостоятельное изучение отдельных вопросов, проблем темы с последующим выполнением задания: предоставлением рефератов, комментариев или устного ответа. Анализ и оценка конкретных ситуаций. Подготовка к лекциям, практическим занятиям, изучение учебных пособий	7	20
Тема 3-4	Самостоятельное изучение отдельных вопросов, проблем темы с последующим выполнением задания: предоставлением рефератов, комментариев или устного ответа. Моделирование содержания темы: составление структурно-логических схем, таблиц, создание графиков, рисунков и т.п. Решение типовых задач, составление собственных задач и заданий.	10	20
Тема 5-6	Самостоятельное изучение отдельных вопросов, проблем темы с последующим выполнением задания: предоставлением рефератов, комментариев или устного ответа. Моделирование содержания темы: составление структурно-логических схем, таблиц, создание графиков, рисунков и т.п. Решение типовых задач, составление собственных задач и заданий. Анализ и оценка конкретных ситуаций. Подготовка к лекциям, практическим занятиям, изучение учебных пособий	10	20
Тема 7-8	Моделирование содержания темы: составление структурно-логических схем, таблиц, создание графиков, рисунков и т.п. Решение типовых задач, составление собственных задач и заданий. Анализ и оценка конкретных ситуаций. Подготовка к лекциям, практическим занятиям, изучение учебных пособий	10	20
Тема 9	Самостоятельное изучение отдельных вопросов, проблем темы с последующим выполнением задания: предоставлением рефератов, комментариев или устного ответа. Моделирование содержания темы: составление структурно-логических схем, таблиц, создание графиков, рисунков и т.п. Решение типовых задач, составление собственных задач и заданий. Анализ и оценка конкретных ситуаций.	10	19

	Подготовка к лекциям, практическим занятиям, изучение учебных пособий		
Тема 1-9	Написание рефератов	20	20
	Подготовка к аттестации	26,5	8,5
	Общий объем, час	93,5	127,5

6. ОБРАЗОВАТЕЛЬНЫЕ ТЕХНОЛОГИИ

Перечень информационных технологий, используемых при осуществлении образовательного процесса по дисциплине:

- сбор, хранение, систематизация и выдача учебной и научной информации;
- обработка текстовой, графической и эмпирической информации;
- подготовка, конструирование и презентация итогов исследовательской и аналитической деятельности;
- самостоятельный поиск дополнительного учебного и научного материала, с использованием поисковых систем и сайтов сети Интернет, электронных энциклопедий и баз данных;
- использование электронной почты преподавателей и обучающихся для рассылки, переписки и обсуждения возникших учебных проблем;
- использование дистанционных образовательных технологий в рамках ЭИОС.

Интерактивные и активные образовательные технологии

№ раздела (темы)	Вид занятия (ЛК, ПР, С, ЛР)	Используемые интерактивные образовательные технологии	Количество часов	
			ОФО	ЗФО
Тема 1	ЛК	дискуссии анализ конкретных ситуаций	1	1
Тема 2	ПР	дискуссии анализ конкретных ситуаций	4	1
Тема 5	ПР	интерактивная лекция (лекция с элементами дискуссии, постановкой проблем)	4	
Тема 6	ПР	дискуссии анализ конкретных ситуаций	2	1
Тема 7	ЛК	дискуссии анализ конкретных ситуаций	2	1
Тема 8	ЛК	интерактивная лекция (лекция с элементами дискуссии, постановкой проблем)	3	2
Тема 9	ПР	дискуссии анализ конкретных ситуаций	2	2

7. ФОНД ОЦЕНОЧНЫХ СРЕДСТВ (ОЦЕНОЧНЫЕ МАТЕРИАЛЫ) ДЛЯ ТЕКУЩЕГО КОНТРОЛЯ УСПЕВАЕМОСТИ, ПРОМЕЖУТОЧНОЙ АТТЕСТАЦИИ

Фонд оценочных средств (оценочные материалы) для текущего контроля успеваемости, промежуточной аттестации по дисциплине приводятся в приложении.

8. УЧЕБНО-МЕТОДИЧЕСКОЕ И ИНФОРМАЦИОННОЕ ОБЕСПЕЧЕНИЕ ДИСЦИПЛИНЫ

(он-лайн)

8.1. Основная литература

1. Кармокова К.И. Бухгалтерский учет и анализ [Электронный ресурс] : учебное пособие / К.И. Кармокова, В.С. Канхва. — Электрон. текстовые данные. — М. : Московский государственный строительный университет, ЭБС АСВ, 2016. — 232 с. — 978-5-7264-1422-5. — Режим доступа: <http://www.iprbookshop.ru/62612.html>

2. Саталкина, Н. И. Анализ и прогнозирование банкротств : учебное пособие / Н. И. Саталкина, Г. И. Терехова, Ю. О. Терехова. — Тамбов : Тамбовский государственный технический университет, ЭБС АСВ, 2017. — 81 с. — ISBN 978-5-8265-1787-1. — Текст : электронный // Электронно-библиотечная система IPR BOOKS : [сайт]. — URL: <http://www.iprbookshop.ru/85917.html>

8.2. Дополнительная литература

1. Миллер Т.Е. Бухгалтерский учет и анализ. Сборник тестовых заданий [Электронный ресурс]: учебное пособие для студентов квалификационного уровня «Бакалавр»/ Т.Е. Миллер— Электрон. текстовые данные.— Симферополь: Университет экономики и управления, 2016.— 120 с.— Режим доступа: <http://www.iprbookshop.ru/54699.html>.— ЭБС «IPRbooks»
2. Экономический анализ в 2 ч. Часть 1. : учебник для вузов / Н. В. Войтоловский [и др.] ; под редакцией Н. В. Войтоловского, А. П. Калининой, И. И. Мазуровой. — 7-е изд., перераб. и доп. — Москва : Издательство Юрайт, 2020. — 291 с. — (Высшее образование). — ISBN 978-5-534-10997-9. — Текст : электронный // ЭБС Юрайт [сайт]. — URL: <https://urait.ru/bcode/454211>
3. Экономический анализ в 2 ч. Часть 2. : учебник для вузов / Н. В. Войтоловский [и др.] ; под редакцией Н. В. Войтоловского, А. П. Калининой, И. И. Мазуровой. — 7-е изд., перераб. и доп. — Москва : Издательство Юрайт, 2020. — 302 с. — (Высшее образование). — ISBN 978-5-534-10999-3. — Текст : электронный // ЭБС Юрайт [сайт]. — URL: <https://urait.ru/bcode/454212>

8.3. Программное обеспечение

1. Microsoft Office,

8.4. Профессиональные базы данных

1. База данных «Инвестиционный проект», <http://kudfinvestiruem.ru//>
2. База данных «Финансовый анализ и менеджмент. Финансы предприятий», <http://finance-place.ru//>
3. База данных информационного агентства «Финмаркет» <http://www.finmarket.ru/>
4. База данных [финансового состояния предприятия http://afdanalyse.ru/](http://afdanalyse.ru/)

8.5. Информационные справочные системы.

1. Информационно-правовая система «Консультант Плюс», <http://www.consultant.ru/>
2. Справочно-правовая система «Законодательство России» http://pravo.gov.ru/proxy/ips/?start_search&fattrib=1

8.6. Интернет-ресурсы

1. Отдел государственных институтов и цифрового правительства. Департамент по экономическим и социальным вопросам, <http://publicadministration.un.org>
2. Деловое информационное пространство РБК, www.rbk.ru
3. Административно-управленческий портал, www.aup.ru.

Периодические издания:

1. Менеджмент и бизнес-администрирование - Режим доступа: <http://www.iprbookshop.ru/45521.html>
2. Экономика и менеджмент систем управления. - Режим доступа: <http://www.iprbookshop.ru/34060.html>
3. Экономика и современный менеджмент: теория и практика. – Режим доступа: <http://www.iprbookshop.ru/48512.html>
4. Вестник Московского университета. Серия 24. Менеджмент. – Режим доступа: <http://www.iprbookshop.ru/59554.html>

8.7. Методические указания по освоению дисциплины

Методические указания для подготовки к лекции

Аудиторные занятия планируются в рамках такой образовательной технологии, как проблемно-ориентированный подход с учетом профессиональных и личностных особенностей

обучающихся. Это позволяет учитывать исходный уровень знаний обучающихся, а также существующие технические возможности обучения.

Методологической основой преподавания дисциплины являются научность и объективность.

Лекция является первым шагом подготовки студентов к практическим занятиям. Проблемы, поставленные в ней, на практическом занятии приобретают конкретное выражение и решение.

Преподаватель на вводной лекции определяет структуру дисциплины, поясняет цели и задачи изучения дисциплины, формулирует основные вопросы и требования к результатам освоения. При проведении лекций, как правило, выделяются основные понятия и определения.

На первом занятии преподаватель доводит до обучающихся требования к текущей и промежуточной аттестации, порядок работы в аудитории и нацеливает их на проведение самостоятельной работы с учетом количества часов, отведенных на нее учебным планом по направлению подготовки 38.03.01 Экономика и рабочей программой по дисциплине (п. 5.5).

Рекомендуя литературу для самостоятельного изучения, преподаватель поясняет, каким образом максимально использовать возможности, предлагаемые библиотекой АНО ВО СКСИ, в том числе ее электронными ресурсами, а также делает акцент на привлечение ресурсов сети Интернет и профессиональных баз данных для изучения практики.

Выбор методов и форм обучения по дисциплине определяется:

– общими целями образования, воспитания, развития и психологической подготовки обучающихся;

– особенностями учебной дисциплины и спецификой ее требований к отбору дидактических методов;

– целями, задачами и содержанием материала конкретного занятия;

– временем, отведенным на изучение того или иного материала;

– уровнем подготовленности обучающихся;

– уровнем материальной оснащенности, наличием оборудования, наглядных пособий, технических средств.

Лекции дают обучающимся систематизированные знания по дисциплине, концентрируют их внимание на наиболее сложных и важных вопросах.

Лекции обычно излагаются в традиционном или в проблемном стиле. Проблемный стиль позволяет стимулировать активную познавательную деятельность обучающихся и их интерес к дисциплине, формировать творческое мышление, прибегать к противопоставлениям и сравнениям, делать обобщения, активизировать внимание обучающихся путем постановки проблемных вопросов, поощрять дискуссию. Во время лекционных занятий рекомендуется вести конспектирование учебного материала, обращать внимание на формулировки и категории, раскрывающие суть того или иного явления или процессов, выводы и практические рекомендации.

В конце лекции делаются выводы и определяются задачи на самостоятельную работу. Во время лекционных занятий рекомендуется вести конспектирование учебного материала, обращать внимание на формулировки и категории, раскрывающие суть того или иного явления или процессов, научные выводы и практические рекомендации. В случае недопонимания какой-либо части предмета следует задать вопрос в установленном порядке преподавателю.

Конспект – это систематизированное, логичное изложение материала источника. Различаются четыре типа конспектов:

План-конспект – это развернутый детализированный план, в котором достаточно подробные записи приводятся по тем пунктам плана, которые нуждаются в пояснении.

Текстуальный конспект – это воспроизведение наиболее важных положений и фактов источника.

Свободный конспект – это четко и кратко сформулированные (изложенные) основные положения в результате глубокого осмысливания материала. В нем могут присутствовать выписки, цитаты, тезисы; часть материала может быть представлена планом.

Тематический конспект – составляется на основе изучения ряда источников и дает более или менее исчерпывающий ответ по какой-то схеме (вопросу).

Подготовленный конспект и рекомендуемая литература используются при подготовке к и практическим занятиям. Подготовка сводится к внимательному прочтению учебного материала, к выводу с карандашом в руках всех утверждений, к решению примеров, задач, к ответам на вопросы. Примеры, задачи, вопросы по теме являются средством самоконтроля.

Методические указания для подготовки к занятиям семинарского типа

Основное назначение практических занятий заключается в выработке у студентов навыков применения законодательства, и закреплению полученных теоретических знаний. Для этого студентам к каждому практическому занятию предлагаются теоретические вопросы для обсуждения и задания (задачи) для практического решения. Кроме того, участие в практических занятиях предполагает отработку и закрепление студентами навыков работы с информацией, взаимодействия с коллегами и профессиональных навыков (участия в публичных выступлениях, ведения дискуссий и т.п.).

При подготовке к практическому занятию можно выделить 2 этапа:

- организационный;
- закрепление и углубление теоретических знаний.

На первом этапе студент планирует свою самостоятельную работу, которая включает:

- уяснение задания на самостоятельную работу;
- подбор рекомендованной литературы;
- составление плана работы, в котором определяются основные пункты предстоящей подготовки.

Составление плана дисциплинирует и повышает организованность в работе.

Второй этап включает непосредственную подготовку студента к занятию.

Начинать надо с изучения рекомендованной литературы (основной и дополнительной), а также относящихся к теме занятия нормативных актов и практики. Необходимо помнить, что на лекции обычно рассматривается не весь материал, а только его наиболее важная и сложная часть, требующая пояснений преподавателя в контексте контактной работы со студентами. Остальная его часть восполняется в процессе самостоятельной работы. Перечень спорных в доктрине теоретических вопросов по каждой теме, на которые студенты должны обратить особое внимание, определяется преподавателем, ведущим соответствующее занятие, и заранее (до проведения соответствующего практического занятия) доводится до сведения обучающихся в устной или письменной форме. Теоретические вопросы темы могут рассматриваться на практическом занятии самостоятельно или в связи с решением конкретных задач.

Задачи, представленные по каждой теме, имеют практико-ориентированную направленность и призваны максимально приблизить студентов к реальным условиям применения норм гражданского законодательства. Поскольку основная цель решения задач заключается в выработке у студентов способности понимать смысл закона и навыков его применения к конкретным правоотношениям, при решении задачи обучающемуся целесообразно придерживаться следующей схемы действий.

В первую очередь, студенту следует тщательно изучить условия задачи и выделить среди них экономически значимые фактические обстоятельства, затем определить нормы права, подлежащие применению в данной ситуации, после чего дать развернутые и теоретически обоснованные ответы на поставленные вопросы.

Решение задачи может быть представлено в письменной или устной форме. В случае решения задачи в ходе проведения практического занятия студент должен кратко изложить ее содержание, объяснить суть возникшего спора, кратко разобрать и оценить доводы участников соответствующего спора и обосновать со ссылками на нормативные акты собственное решение предложенной задачи. В случае вариативности решения задачи следует обосновать все возможные варианты решения.

В связи с этим работа с рекомендованной литературой обязательна. Особое внимание при этом необходимо обратить на содержание основных положений и выводов, объяснение явлений и фактов, уяснение практического приложения рассматриваемых теоретических вопросов. В

процессе этой работы студент должен стремиться понять и запомнить основные положения рассматриваемого материала, примеры, поясняющие его, разобраться в иллюстративном материале, задачах.

Заканчивать подготовку следует составлением плана (перечня основных пунктов) по изучаемому материалу (вопросу). Такой план позволяет составить концентрированное, сжатое представление по изучаемым вопросам и структурировать изученный материал.

В структуре практического занятия традиционно выделяют следующие этапы: 1) организационный этап, контроль исходного уровня знаний (обсуждение вопросов, возникших у студентов при подготовке к занятию; 2) исходный контроль (тесты, опрос, проверка письменных домашних заданий и т.д.), коррекция знаний студентов; 3) обучающий этап (предъявление алгоритма решения заданий, инструкций по выполнению заданий, выполнения методик и др.); 4) самостоятельная работа студентов на занятии; 5) контроль конечного уровня усвоения знаний; 6) заключительный этап.

На практических и семинарских занятиях могут применяться следующие формы работы:

- фронтальная - все студенты выполняют одну и ту же работу;
- групповая - одна и та же работа выполняется группами из 2-5 человек;
- индивидуальная - каждый студент выполняет индивидуальное задание.

Формы практического занятия: 1) традиционная путем теоретического обсуждения спорных вопросов темы путем проведения устного опроса студентов; 2) интерактивная (техника «мозгового штурма», работа в малых группах).

Техника «мозгового штурма»

В целях погружения студентов в тему используется техника «мозгового штурма» по наиболее дискуссионному вопросу темы, не имеющему однозначного решения. Цель проведения мозгового штурма в начале занятия заключается в вовлечении в процесс обучения всех слушателей аудитории и активизации их мыслительной деятельности, диагностировании опыта и знаний студентов.

В результате участия в мозговом штурме студентами отрабатываются навыки получения и работы с информацией (в частности, студентами осуществляется анализ полученных ответов, выделение сведений, имеющих и не имеющих отношение к обсуждаемой проблеме, обнаружение существующих проблем и пробелов, проводится классификация сведений по различным основаниям), а также навыки взаимодействия с коллегами (студентам предоставляется возможность оценить собственную точку зрения и услышать позиции других обучающихся). Продолжительность – 15-20 минут.

Работа в малых группах

Работа в малых группах используется для коллективного поиска правильного варианта или нескольких вариантов предложенных к данной теме блоков вопросов, заданий. С этой целью преподавателем студенты разбиваются на малые рабочие группы в составе не более 3 человек и им предлагается для обсуждения и решения проблемы. По окончании работы в малой группе студенты презентуют полученные результаты и обсуждают их с другими студентами в формате комментирования либо дискуссии. В результате участия в работе в малых группах магистрантами отрабатываются навыки получения, обмена и работы с информацией, а также профессионально значимые навыки взаимодействия с другими лицами в форме сотрудничества, активного слушания, выработки общего решения и др. Продолжительность – 1-1,5 часа.

В течение занятия студенту необходимо выполнить задания, выданные преподавателем, выполнение которых зачитывается, как текущая работа студента. Для усиления профессиональной направленности практических занятий возможно проведение бинарных занятий, построенных на основе межпредметных связей. На таких занятиях результаты практических заданий, полученных по одной дисциплине, являются основой для их выполнения по другой дисциплине.

Методические указания для выполнения самостоятельной работы

Самостоятельная работа студентов заключается:

1) в самостоятельном изучении теоретического курса (изучение рекомендуемой и лично выбранной литературы в процессе подготовки к аудиторным занятиям, дополнении информации, полученной на лекциях и практических занятиях);

2) в систематизации и закреплении полученных теоретических знаний и практических материалов посредством решения задач и выполнения практико-ориентированных заданий;

3) в подготовке рефератов .

В целях наиболее эффективного изучения дисциплины подготовлены различные задания, различающиеся по преследуемым целям.

Задания представлены – 1) контрольными вопросами, предназначенными для самопроверки; 2) письменными заданиями, включающими задачи и задание.

Задачи самостоятельной внеаудиторной работы студентов заключаются в продолжении изучения теоретического материала дисциплины и в развитии навыков самостоятельного анализа литературы, нормативных правовых актов и материалов правоприменительной практики.

I. Самостоятельное теоретическое обучение предполагает освоение студентом во внеаудиторное время рекомендуемой преподавателем основной и дополнительной литературы. С этой целью студентам рекомендуется постоянно знакомиться с классическими теоретическими источниками по темам дисциплины, а также с новинками литературы, статьями в периодических изданиях, справочных правовых системах.

Для лучшего понимания материала целесообразно осуществлять его конспектирование с возможным последующим его обсуждением на практических занятиях, на научных семинарах и в индивидуальных консультациях с преподавателем. Формы конспектирования материала могут быть различными:

1) обобщение – при подготовке такого конспекта студентом осуществляется анализ и обобщение всех существующих в доктрине подходов по выбранному дискуссионному вопросу раздела, в том числе, дореволюционных ученых, ученых советского и современного периода развития, а также материалов практики. Основная задача студента заключается не только в изложении точек зрения по исследуемому вопросу, но и в выражении собственной позиции с соответствующим развернутым теоретическим обоснованием.

2) рецензия – при подготовке такого конспекта студентом осуществляется рецензирование выбранного источника по изучаемому дискуссионному вопросу, чаще всего, статьи и периодическом издании, тезисов выступления на конференции либо главы из монографии. Для этого студентом дается оценка содержанию соответствующего источника по следующим параметрам: актуальность выбранной темы, в том числе убедительность обоснования актуальности исследования автором; соответствие содержания работы ее названию; логичность, системность и аргументированность (убедительность) выводов автора; научная добросовестность (наличие ссылок на использованные источники, самостоятельность исследования, отсутствие фактов недобросовестных заимствований текстов, идей и т.п.); научная новизна и др.

Формами контроля за самостоятельным теоретическим обучением являются теоретические опросы, которые осуществляются преподавателем на практических занятиях в устной форме, преследующие цель проверки знаний студентов по основным понятиям и терминам по теме дисциплины. В случае представления студентом выполненного им в письменном виде конспекта по предложенным вопросам темы, возможна его защита на практическом занятии или в индивидуальном порядке.

II. Решение задач осуществляется студентами по каждой теме дисциплины в «домашних условиях», результаты решения задач представляются на практическом занятии в устной форме в формате работы в малых группах, участия в дискуссиях.

В связи с тем, что работа с задачами осуществляется во внеаудиторное время, студент может пользоваться любыми источниками и должен представить развернутое, аргументированное решение каждой задачи с мотивированными ссылками на нормативные правовые акты и материалы практики.

Выполнение задания осуществляется в письменной форме по предложенным темам (в частности, путем составления обзора практики). Задание должно быть исполнено и представлено

преподавателю на проверку не позднее, чем за две недели до предполагаемой даты его презентации и защиты на практическом занятии или в индивидуальном порядке. Конкретные требования к содержанию и оформлению результатов выполненных заданий указаны в соответствующих разделах ФОС по дисциплине.

II. Ключевую роль в планировании индивидуальной траектории обучения по дисциплине играет *опережающая самостоятельная работа* (ОПС). Такой тип обучения предлагается в замену традиционной репродуктивной самостоятельной работе (самостоятельное повторение учебного материала и рассмотренных на занятиях алгоритмов действий, выполнение по ним аналогичных заданий). ОПС предполагает следующие виды самостоятельных работ:

познавательная-поисковая самостоятельная работа, предполагающая подготовку докладов, выступлений на практических занятиях, подбор литературы по конкретной проблеме, написание рефератов и др.;

творческая самостоятельная работа, к которой можно отнести выполнение специальных творческих и нестандартных заданий. Задача преподавателя на этапе планирования самостоятельной работы – организовать ее таким образом, чтобы максимально учесть индивидуальные способности каждого обучающегося, развить в нем познавательную потребность и готовность к выполнению самостоятельных работ все более высокого уровня. Студенты, приступая к изучению тем, должны применить свои навыки работы с библиографическими источниками и рекомендуемой литературой, умение четко формулировать свою собственную точку зрения и навыки ведения научных дискуссий. Все подготовленные и представленные тексты должны являться результатом самостоятельной информационно-аналитической работы студентов. На их основе студенты готовят материалы для выступлений в ходе практических занятий.

Методические указания к подготовке и проведению дискуссии (групповой дискуссии)

Правильно организованная дискуссия проходит три стадии развития: ориентация, оценка и консолидация.

На первой стадии вырабатывается определенная установка на решение поставленной проблемы. При этом перед преподавателем (организатором дискуссии) ставятся следующие задачи:

1. Сформулировать проблему и цели дискуссии. Для этого надо объяснить, что обсуждается, что должно дать обсуждение.
2. Создать необходимую мотивацию, т.е. изложить проблему, показать ее значимость, выявить в ней нерешенные и противоречивые вопросы, определить ожидаемый результат (решение).
3. Установить регламент дискуссии, а точнее, регламент выступлений, так как общий регламент определяется продолжительностью практического занятия.
4. Сформулировать правила ведения дискуссии, основное из которых — выступить должен каждый.
5. Добиться однозначного семантического понимания терминов, понятий и т.п.

Вторая стадия — стадия оценки — обычно предполагает ситуацию сопоставления, конфронтации и даже конфликта идей. На этой стадии перед преподавателем ставятся следующие задачи:

1. Начать обмен мнениями, что предполагает предоставление слова конкретным участникам.
2. Собрать максимум мнений, идей, предложений. Для этого необходимо активизировать каждого студента. Выступая со своим мнением, студент может сразу внести свои предложения, а может сначала просто выступить, а позже сформулировать свои предложения.
3. Не уходить от темы, что требует некоторой твердости организатора, а иногда даже авторитарности. Следует тактично останавливать отклоняющихся, направляя их в заданное «русло».

4. Поддерживать высокий уровень активности всех участников. Не допускать чрезмерной активности одних за счет других, соблюдать регламент, останавливать затянувшиеся монологи, подключать к разговору всех присутствующих студентов.

5. Оперативно проводить анализ высказанных идей, мнений, позиций, предложений перед тем, как переходить к следующему витку дискуссии. Такой анализ, предварительные выводы или резюме целесообразно делать через определенные интервалы (каждые 10—15 минут), подводя при этом промежуточные итоги.

6. В конце дискуссии предоставить право студентам самим оценить свою работу (рефлексия).

Третья стадия — стадия консолидации — предполагает выработку определенных единых или компромиссных мнений, позиций, решений. На этом этапе осуществляется контролирующая функция. Задачи, которые должен решить преподаватель, можно сформулировать следующим образом:

1. Проанализировать и оценить проведенную дискуссию, подвести итоги, результаты. Для этого надо сопоставить сформулированную в начале дискуссии цель с полученными результатами, сделать выводы, вынести решения, оценить результаты, выявить их положительные и отрицательные стороны.

2. Помочь участникам дискуссии прийти к согласованному мнению, чего можно достичь путем внимательного выслушивания различных толкований, поиска общих тенденций для принятия решений.

3. Принять групповое решение совместно с участниками. При этом следует подчеркнуть важность разнообразных позиций и подходов.

4. В заключительном слове подвести группу к конструктивным выводам, имеющим познавательное и практическое значение.

Составной частью любой дискуссии является процедура *вопросов и ответов*.

С функциональной точки зрения, все вопросы можно разделить на две группы:

- *Уточняющие (закрытые)* вопросы, направленные на выяснение истинности или ложности высказываний, грамматическим признаком которых обычно служит наличие в предложении частицы «ли», например: «Верно ли что?», «Правильно ли я понял, что?». Ответить на такой вопрос можно только «да» или «нет».

- *Восполняющие (открытые)* вопросы, направленные на выяснение новых свойств или качеств интересующих нас явлений, объектов. Их грамматический признак — наличие вопросительных слов: *что, где, когда, как, почему* и т.д.

Методические указания по подготовке к тестированию

Выполнение тестовых заданий предоставляет студентам возможность самостоятельно контролировать уровень своих знаний, обнаруживать пробелы в знаниях и принимать меры по их ликвидации. Форма изложения тестовых заданий позволяет закрепить и восстановить в памяти пройденный материал. Для формирования заданий использована как закрытая, так и открытая форма. У студента есть возможность выбора правильного ответа или нескольких правильных ответов из числа предложенных вариантов. Для выполнения тестовых заданий студенты должны изучить лекционный материал по теме, соответствующие разделы учебников, учебных пособий и других источников.

Если какие-то вопросы вынесены преподавателем на самостоятельное изучение, следует обратиться к учебной литературе, рекомендованной преподавателем в качестве источника сведений. Также при подготовке к тестированию следует просмотреть конспект практических занятий и выделить в практические задания, относящиеся к данному разделу. Если задания на какие-то темы не были разобраны на занятиях (или решения которых оказались не понятыми), следует обратиться к учебной литературе, рекомендованной преподавателем в качестве источника сведений. Полезно самостоятельно решить несколько типичных заданий по соответствующему разделу.

Методические рекомендации по подготовке и оформлению реферата по дисциплине.

1. Реферативной работой является обзор литературы по исследуемой тематике. Реферат представляет собой один из этапов научно-исследовательской работы, основными задачами которой является:

1. Углубление теоретических знаний.

2. Развитие у слушателей способностей обобщать и анализировать результаты, умения работать со специальной литературой.

3. Закрепление и развитие умений и навыков, творческого переноса изученной теории для решения практических задач.

4. Овладение фундаментальными основами будущей профессии.

2. В обязанности слушателя при подготовке реферата входит:

- посещение консультаций своего руководителя;

- самостоятельное изучение рекомендованной литературы и закрепление навыков работы с литературными источниками;

- овладение навыками анализа и обобщения собранного литературного материала;

- овладение научной логикой реферата, понимания цели, задач, объекта и предмета исследования, используемых методов и приемов;

- совершенствование умения грамотно, литературным языком излагать результаты и делать самостоятельные выводы;

- оформление работы в соответствии с требованиями эстетики, нормами орфографии и общими правилами литературно-графического оформления;

- регулярный отчет перед своим научным руководителем о выполнении запланированных этапов работы, информирование о полученных промежуточных результатах;

- строгое соблюдение намеченных сроков завершения этапов работы, своевременное представление ее руководителю.

3. Выбор темы студентами осуществляется по предлагаемой примерной тематике рефератов, которая соответствует рабочей программе и учитывает специфику учебного заведения. Вместе с тем слушателю предоставляется право взять иную тему, которая является начальным этапом или продолжением его практической научно-исследовательской работы, учитывает его личные интересы и склонности, способности, а также уровень теоретических знаний и профессиональной практической подготовки и дает возможность творчески подойти к ее разработке.

Самостоятельно выбирая тему, слушателю необходимо учесть следующие обстоятельства.

Во-первых, тема работы должна быть актуальной. Значимым признаком актуальности темы является ее отношение к проблемам, над которыми в настоящее время активно работают ученые.

Во-вторых, тема работы должна иметь выход на решение практических экономических задач.

В-третьих, тема работы должна иметь ясно очерченные границы - четко выделенные задачи и предмет исследования. Чрезмерно обширная тема не позволяет изучать проблему углубленно. Это часто приводит к обилию случайно привлекаемого теоретического материала и в конечном итоге к поверхностному освещению исследуемой проблемы.

Знание и понимание названных положений поможет правильно выбрать конкретную тему реферата, а также в известной мере предопределяет успешность ее выполнения.

Выбранная тема обязательно утверждается руководителем.

4. Сбор и обработка учебного материала

Подготовка реферата начинается с анализа литературных источников. Для того чтобы иметь полное представление об избранной теме, целесообразно изучить соответствующую главу (главы) учебника. Затем следует приступить к глубокому изучению литературы и материала периодических изданий.

Подготовка реферата предполагает самостоятельный поиск студентом литературных источников по выбранной теме. Поэтому работа в библиотечных каталогах, поиск нужных статей в подшивках журналов и газет являются важнейшим составным элементом написания реферата.

Результатом такого поиска должен стать список литературы по исследуемой теме, дополняющий и расширяющий основную литературу, рекомендованную научным руководителем.

При собеседовании или защите реферата слушатель должен показать знание не менее 5-10 литературных источников, корректно и обоснованно представленных в списке использованной литературы. Следует помнить, что чтение, специальное изучение литературы нельзя превращать в механическое накапливание знаний. Совершенно недопустимо, если чтение сопровождается простым переписыванием учебника, брошюр, монографий или статей из журналов.

Одновременно с изучением литературы следует подбирать примеры из практики для иллюстрации теоретических положений.

5. Составление плана

После выбора темы и анализа рекомендованных литературных источников необходимо составить примерный план, то есть обозначить основные направления предстоящей деятельности.

План работы - это перечень разделов, параграфов или пунктов, составленный в той последовательности, в какой они даны в реферате.

Намеченный план работы целесообразно обсудить с научным руководителем. Это позволит избрать наиболее оптимальный путь выполнения работы, даст возможность сосредоточить усилия на основных наиболее важных ее элементах, избежать перегруженности второстепенным для избранной темы материалом.

6. Структура работы

Реферат должен содержать несколько логических частей, расположенных в определенной последовательности и иметь определенное оформление. Титульный лист. Содержание. Введение. Основная часть. Заключение. Список используемых источников.

А) Содержание представляет собой структуру работы с указанием начала каждого раздела.

Б) Введение является вступительным разделом работы, в нем определяются: цель работы; объект или предмет исследования; методы достижения цели; задачи, которые ставит студент; степень изученности проблемы как у нас в России, так и за рубежом. Здесь также дается краткое обоснование, почему выбранная тема действительно значима и актуальна с точки зрения будущей профессиональной деятельности студента.

В) Основная часть.

Содержание основной части должно раскрыть цели и соответствовать названию темы. Выполняется она на основании изучения литературы, проведения разнообразных исследований, обобщении своего личного опыта.

Основная часть разделяется на 2-4 раздела (главы), примерно равных по объему. Раздел - это законченная мысль с выводом, выводы могут быть выделены в конце раздела красной строкой или словом "выводы".

Конкретное содержание каждого из разделов обуславливается особенностями темы и представлениями студента о расположении наработанного материала.

Для лучшего объяснения материала необходимо приводить практические примеры, использовать цифровые данные, таблицы, схемы, диаграммы и другой аналитический материал.

Г) Заключение

В заключении подводятся итоги выполненной работы. Здесь необходимо описать, что было сделано и к каким выводам вы пришли, чтобы достигнуть, поставленную во "Введении" цель. Выводы могут подтверждать или опровергать справедливость той или иной теории, которую исследовал автор, устанавливать определенные связи и зависимости, констатировать факты, содержать обобщения или практические рекомендации. Постарайтесь также оценить, какие факторы Вы не учли на первых этапах подготовки работы, что и как можно в будущем сделать иначе и т.д.

Д) Список используемых источников

Для выполнения работы необходимо изучить специальную литературу, каталоги, справочники, газетные и журнальные статьи, сборники и монографии. Оформляя список литературы, важно не просто перечислить названия книг и статей, взятых из каталогов библиотек

или из имеющихся во многих книгах списках литературы. Здесь необходимо указать те источники, с которыми слушателю довелось поработать, из которых было что-то взято в свою работу или, напротив, что вызвало несогласие автора и получило опровержение на страницах реферата.

7. Порядок защиты

Успешно выполненную работу преподаватель допускает к защите, которая проводится в определяемое преподавателем время по согласованию со слушателями.

На защите автор в своем кратком выступлении: сообщает о сущности выбранной темы и особенностях работы над ней; останавливается на наиболее характерных тенденциях и результатах, полученных в ходе выполнения работы; делает необходимые выводы и рекомендации; отвечает на вопросы и замечания, указанные преподавателем, а также на другие вопросы преподавателя в объеме темы работы.

Защита реферата может проходить как в форме собеседования с руководителем работы.

Методические указания по подготовке к устному опросу

Самостоятельная работа студентов включает подготовку к устному опросу на практических занятиях. Для этого студент изучает лекции, основную и дополнительную литературу, публикации, информацию из Интернет-ресурсов. Кроме того, изучению должны быть подвергнуты различные источники права, как регламентирующие правоотношения, возникающие в рамках реализации основ римского права, так и отношения, что предопределяют реализацию их, либо следуют за ними.

Тема и вопросы к практическим занятиям по дисциплине доводятся до студентов заранее. Эффективность подготовки студентов к устному опросу зависит от качества ознакомления с рекомендованной литературой. Для подготовки к устному опросу студенту необходимо ознакомиться с материалом, посвященным теме практического занятия, в рекомендованной литературе, записях с лекционного занятия, обратить внимание на усвоение основных понятий дисциплины, выявить неясные вопросы и подобрать дополнительную литературу для их освещения, составить тезисы выступления по отдельным проблемным аспектам. В среднем, подготовка к устному опросу по одному практическому занятию занимает от 2 до 4 часов в зависимости от сложности темы и особенностей организации студентом своей самостоятельной работы.

Методические указания по выполнению компьютерной презентации.

Слово «презентация» обозначает представление, демонстрацию. Обычно для компьютерной презентации используется мультимедийный проектор, отражающий содержимое экрана компьютера на большом экране, вывешенном в аудитории. Презентация представляет собой совмещение видеоряда - последовательности кадров со звуковым рядом - последовательностью звукового сопровождения. Презентация тем эффективнее, чем в большей мере в ней используются возможности мультимедиа технологий.

Презентация представляет собой последовательность слайдов. Отдельный слайд может содержать текст, рисунки, фотографии, анимацию, видео и звук.

С точки зрения организации презентации можно разделить на три класса:

- интерактивные презентации;
- презентации со сценарием;
- непрерывно выполняющиеся презентации.

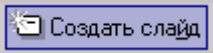
Интерактивная презентация - диалог между пользователем и компьютером. В этом случае презентацией управляет пользователь, т. е. он сам осуществляет поиск информации, определяет время ее восприятия, а также объем необходимого материала. В таком режиме работает ученик с обучающей программой, реализованной в форме мультимедийной презентации. При индивидуальной работе мультимедийный проектор не требуется. Все интерактивные презентации имеют общее свойство: они управляются событиями. Это означает, что когда происходит некоторое событие (нажатие кнопки мыши или позиционирование указателя мыши на экранном объекте), в ответ выполняется соответствующее действие. Например, после щелчка мышью на фотографии картины начинается звуковой рассказ об истории ее создания. Презентация со



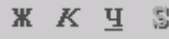





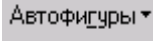





сценарием - показ слайдов под управлением ведущего (докладчика). Такие презентации могут содержать «плывущие» по экрану титры, анимированный текст, диаграммы, графики и другие иллюстрации. Порядок смены слайдов, а также время демонстрации каждого слайда определяет докладчик. Он же произносит текст, комментирующий видеоряд презентации. В непрерывно выполняющихся презентациях не предусмотрен диалог с пользователем и нет ведущего. Такие самовыполняющиеся презентации обычно демонстрируют на различных выставках.







Создание презентации на заданную тему проходит через следующие этапы: 1) создание сценария; 2) разработка презентации с использованием программных средств.

Затем нужно выбрать программу разработки презентации. Каждая из существующих программ такого класса обладает своими собственными индивидуальными возможностями. Тем не менее между ними есть много общего. Каждая такая программа включает в себя встроенные средства создания анимации, добавления и редактирования звука, импортирования изображений, видео, а также создания рисунков. Программа PowerPoint, входящая в программный пакет Microsoft Office, предназначена для создания презентаций. С ее помощью пользователь может быстро оформить доклад в едином стиле, таким образом, значительно повысив степень восприятия предоставляемой информации аудиторией. Презентация или «слайд-фильм», подготовленная в PowerPoint, представляет собой последовательность слайдов, которые могут содержать план и основные положения выступления, все необходимые таблицы, диаграммы, схемы, рисунки, входящие в демонстрационный материал. При необходимости в презентацию можно вставить видеоэффекты и звук.

Основные приемы создания и оформления презентации

Поставленная задача	Требуемые действия
Создать новую презентацию без помощи мастера и применения шаблона	Запустите PowerPoint. В окне диалога PowerPoint в группе полей выбора Создание презентации выберите Новая презентация .
Выбрать разметку слайда	В окне диалога Создать слайд выберите мышью требуемый вариант разметки. После выбора Новая презентация окно диалога Разметка слайда появляется автоматически. Если Вы хотите сменить разметку имеющегося слайда, то выполните команду Формат/Разметка слайда или воспользуйтесь пиктограммой, размещенной в панели Форматирование  .
Применить шаблон дизайна	В меню Формат выберите команду Оформление слайда или воспользуйтесь пиктограммой, размещенной в панели Форматирование  .
Вставить новый слайд	Откройте тот слайд, после которого Вы хотите вставить новый, и выполните команду Вставка/Создать слайд (Ctrl + M) или воспользуйтесь пиктограммой, размещенной в панели Форматирование  .
Переместиться между слайдами	Воспользуйтесь бегунком или кнопками вертикальной полосы прокрутки или клавишами Page Down, Page Up. Перемещая бегунок можно по всплывающей подсказке определить, на каком слайде остановиться.
Активизировать панель Рисование	Выполните команду Вид /Панели инструментов/Рисование
Ввести текст в произвольное место слайда	Выберите на панели Рисование инструмент Надпись  и установите текстовый курсор в нужное место

	или меню Вставка/Надпись .
Отредактировать имеющийся текст	Щелкните по тексту, установите текстовый курсор в нужное место и внесите исправления или добавления.
Удалить текст вместе с рамкой	Щелкните по тексту, затем щелкните непосредственно по рамке и нажмите клавишу Delete .
Изменить шрифт или размер шрифта	Воспользуйтесь командой Формат/Шрифт или раскрывающимся списком шрифтов/размеров панели инструментов 
Изменить цвет шрифта	Выполните команду Формат/Шрифт или выберите кнопку Цвет текста  панели Форматирование (Рисование) .
Выбрать стиль оформления шрифта	Воспользуйтесь командой Формат/Шрифт или кнопками панели инструментов  : полужирный, курсив, подчеркнутый, тень.
Выровнять набранный текст относительно рамки	Воспользуйтесь командой Формат/Выравнивание/По левому краю (Ctrl + L); По центру (Ctrl + E); По правому краю (Ctrl + R); По ширине или кнопками панели инструментов  Форматирование .
Выбрать цвет и тип линии для рамки, подобрать заливку	Выделите рамку (или установите курсор в текст, введенный в рамку) и выполните команду Формат/  ... В появившемся диалоговом окне установите цвет заливки, тип линии и ее цвет. Также можно воспользоваться кнопками панели Рисование :  – заливка;  – цвет линии;  – тип линии.
Активизировать панель Автофигуры	Выберите команду Вставка/Рисунок/Автофигуры или воспользуйтесь кнопкой панели Рисование 
Нарисовать объект	Активизируйте панель Рисование , выберите соответствующий инструмент (линия, овал, прямоугольник и т.д.) и «растяните» фигуру на слайде, протаскивая курсор.
Изменить цвет объекта	Выделите объект и выполните команду Формат/  ... или воспользуйтесь кнопкой панели Рисование :  – цвет линии.
Настроить тень объекта	Выделите объект и воспользуйтесь кнопкой панели Рисование :  – Стиль тени .
Настроить объем объекта	Выделите объект и воспользуйтесь кнопкой панели Рисование :  – Объем .
Повернуть объект на какой-либо угол	Выделите объект и воспользуйтесь кнопкой панели Рисование Действия/Повернуть/отразить/Свободное вращение , а затем переместите мышью угол объекта в направлении вращения.
Сгруппировать объекты	Выделите все объекты, подлежащие группировке и выполните команду Группировка/Группировать контекстного меню выделенных объектов.
Художественная надпись	Воспользуйтесь кнопкой панели Рисование :  – Добавить объект WordArt .
Вставить звук	Выберите команду меню Вставка/Фильмы и звук/Звук из коллекции картинок; Звук из файла .
Настроить анимацию	В режиме слайдов щелкните объект, который хотите анимировать. В меню Показ слайдов выберите команду

	 или соответствующую команду контекстного меню выбранного объекта. Выберите нужные элементы панели Настройка анимации .
Установить масштаб рабочего слайда в среде Power PoiNet	На панели Стандартная среды Power PoiNet установить необходимый масштаб просмотра из раскрывающегося списка 
Способ представления документа (т.е. презентации .ppt) в окне приложения Power PoiNet	Документ Power PoiNet может отображаться в окне приложения тремя способами: в виде слайдов, в режиме структуры, в режиме сортировщика слайдов. Для изменения способа представления достаточно выбрать соответствующую команду в меню Вид или щелкнуть по одной из трех кнопок в левой части горизонтальной полосы прокрутки:  – показ слайдов (с текущего слайда);  – обычный режим;  – режим сортировщика слайдов.
Провести демонстрацию	Выполните команду Вид/Показ слайдов (F5) или воспользуйтесь кнопкой  .
Перейти к следующему слайду в процессе демонстрации	Воспользуйтесь щелчком мыши, клавишами Enter, Пробел; Page Down, Page Up или клавиши навигации курсора (□□□): переход вперед/назад по галерее слайдов; Home – переход к самому первому слайду; End – переход к самому последнему слайду.
Провести демонстрацию, не запуская Power PoiNet	Найдите свой файл, выделите и вызовите контекстное меню нажатием правой кнопки мыши. В контекстном меню выберите команду Показать .

Сохраняется презентация в файле с расширением .ppt.

Методические указания по подготовке к промежуточной аттестации

Промежуточная аттестация по дисциплине проводится в форме экзамена.

При подготовке к экзамену необходимо повторить конспекты лекций по всем разделам дисциплины. Повторить нормы законодательства, отработать терминологию, повторить ранее изученное в основной и дополнительной литературе. По каждому вопросу, вынесенному на промежуточную аттестацию, повторить актуальные аспекты практики.

До экзамена обычно проводится консультация, но она не может возместить отсутствия систематической работы в течение триместра и помочь за несколько часов освоить материал, требующийся к экзамену. На консультации студент получает лишь ответы на трудные или оставшиеся неясными вопросы. Польза от консультации будет только в том случае, если студент до нее проработает весь материал.

На экзамене студент должен подтвердить усвоение учебного материала, предусмотренного рабочей программой дисциплины, а также продемонстрировать приобретенные навыки адаптации полученных теоретических знаний к своей профессиональной деятельности. Экзамен проводится в форме устного собеседования по контрольным вопросам для экзамена.

9. МАТЕРИАЛЬНО-ТЕХНИЧЕСКОЕ ОБЕСПЕЧЕНИЕ ДИСЦИПЛИНЫ

Отдельно по типам занятий:

- для проведения занятий лекционного типа - специальное помещение, укомплектованное специализированной мебелью и техническими средствами обучения, с набором демонстрационного оборудования и учебно-наглядных пособий, обеспечивающих тематические иллюстрации.

- для проведения занятий семинарского типа - специальное помещение, укомплектованное специализированной мебелью и техническими средствами обучения.

- для проведения промежуточной аттестации - специальное помещение, укомплектованное специализированной мебелью и техническими средствами обучения.
- для самостоятельной работы обучающихся - аудитория оснащена компьютерной техникой с возможностью подключения к сети «Интернет» и обеспечением доступа в электронную информационно-образовательную среду организации.

10. ОСОБЕННОСТИ ОСВОЕНИЯ ДИСЦИПЛИНЫ ЛИЦАМИ С ОГРАНИЧЕННЫМИ ВОЗМОЖНОСТЯМИ ЗДОРОВЬЯ

Обучающимся с ограниченными возможностями здоровья предоставляются специальные учебники, учебные пособия и дидактические материалы, специальные технические средства обучения коллективного и индивидуального пользования, услуги ассистента (тьютора), оказывающего обучающимся необходимую техническую помощь, а также услуги сурдопереводчиков и тифлосурдопереводчиков.

Освоение дисциплины обучающимися с ограниченными возможностями здоровья может быть организовано совместно с другими обучающимися, а также в отдельных группах.

Освоение дисциплины обучающимися с ограниченными возможностями здоровья осуществляется с учетом особенностей психофизического развития, индивидуальных возможностей и состояния здоровья.

В целях доступности получения высшего образования по образовательной программе лицами с ограниченными возможностями здоровья при освоении дисциплины обеспечивается:

1) для лиц с ограниченными возможностями здоровья по зрению:

- присутствие тьютора, оказывающий студенту необходимую техническую помощь с учетом индивидуальных особенностей (помогает занять рабочее место, передвигаться, прочесть и оформить задание, в том числе, записывая под диктовку),

- письменные задания, а также инструкции о порядке их выполнения оформляются увеличенным шрифтом,

- специальные учебники, учебные пособия и дидактические материалы (имеющие крупный шрифт или аудиофайлы),

- индивидуальное равномерное освещение не менее 300 люкс,

- при необходимости студенту для выполнения задания предоставляется увеличивающее устройство;

2) для лиц с ограниченными возможностями здоровья по слуху:

- присутствие ассистента, оказывающий студенту необходимую техническую помощь с учетом индивидуальных особенностей (помогает занять рабочее место, передвигаться, прочесть и оформить задание, в том числе, записывая под диктовку),

- обеспечивается наличие звукоусиливающей аппаратуры коллективного пользования, при необходимости обучающемуся предоставляется звукоусиливающая аппаратура индивидуального пользования;

- обеспечивается надлежащими звуковыми средствами воспроизведения информации;

3) для лиц с ограниченными возможностями здоровья, имеющих нарушения опорно-двигательного аппарата:

- письменные задания выполняются на компьютере со специализированным программным обеспечением или надиктовываются тьютору;

- по желанию студента задания могут выполняться в устной форме.

**ФОНД ОЦЕНОЧНЫХ СРЕДСТВ ДЛЯ ПРОВЕДЕНИЯ ТЕКУЩЕГО КОНТРОЛЯ
УСПЕВАЕМОСТИ И ПРОМЕЖУТОЧНОЙ АТТЕСТАЦИИ**

1. Показатели и критерии оценки результатов освоения дисциплины

Результаты обучения	Показатели оценивания	Критерии оценивания	Процедуры оценивания
Знать основные принципы бухгалтерского финансового и управленческого учета и базовые общепринятые правила ведения бухгалтерского учета активов, обязательств в организациях (предприятиях);	Характеристика основных принципов бухгалтерского финансового и управленческого учета и базовые общепринятые правила ведения бухгалтерского учета активов, обязательств в организациях (предприятиях);	перечислены все основные принципы бухгалтерского финансового и управленческого учета и базовые общепринятые правила ведения бухгалтерского учета активов, обязательств в организациях (предприятиях);	устный опрос, тестирование, реферат
Знать систему сбора, обработки, подготовки информации финансового и управленческого характера;	Характеристика системы сбора, обработки, подготовки информации финансового и управленческого характера;	дана подробная характеристика системы сбора, обработки, подготовки информации финансового и управленческого характера;	устный опрос, тестирование, реферат
Знать проблемы, решаемые бухгалтерами финансового и управленческого учета в процессе формирования информации для характеристики состояния и изменений основного и оборотного капитала, собственных и заемных источников	Характеристика проблемы, решаемые бухгалтерами финансового и управленческого учета в процессе формирования информации для характеристики состояния и изменений основного и оборотного капитала, собственных и заемных источников	перечислены все основные проблемы, решаемые бухгалтерами финансового и управленческого учета в процессе формирования информации для характеристики состояния и изменений основного и оборотного капитала, собственных и заемных источников	устный опрос, тестирование, решение задач
Знать финансирования активов предприятия, доходов, расходов, порядок формирования финансового результата движения финансовых потоков	Перечисление основных финансируемых активов предприятия, доходов, расходов, порядок формирования финансового результата движения	перечислены все основные проблемы, решаемые бухгалтерами финансового и управленческого учета в процессе формирования информации для	устный опрос, тестирование, компьютерная презентация

за отчетный год, а также взаимосвязь бухгалтерского учета с налоговым учетом.	финансовых потоков за отчетный год, а также взаимосвязь бухгалтерского учета с налоговым учетом.	характеристики состояния и изменений основного и оборотного капитала, собственных и заемных источников	
Знать в процессе выполнения лабораторного практикума студенты научатся самостоятельно работать с нормативно-методической, научной и другой специальной информацией, необходимой современному бухгалтеру и аудитору	Демонстрация работы с нормативно-методической, научной и другой специальной информацией, необходимой современному бухгалтеру и аудитору;	правильное и полное изложение работы с нормативно-методической, научной и другой специальной информацией, необходимой современному бухгалтеру и аудитору;	устный опрос, тестирование, компьютерная презентация
Уметь - оформлять первичные документы;	Формирование первичных документов	Полностью сформированы первичные документы	устный опрос, тестирование, решение задач
Уметь составлять бухгалтерские проводки;	Составление бухгалтерских проводок	Полностью составлены бухгалтерские проводки	устный опрос, тестирование, решение задач
Уметь составлять бухгалтерский баланс;	Составление бухгалтерских балансов	Полностью составлены бухгалтерские балансы	устный опрос, тестирование
Уметь - вести бухгалтерский учет на малых предприятиях;	Ведение бухгалтерского учета на малых предприятия	Полностью ведется бухгалтерский учет на малых предприятиях	устный опрос, тестирование
Уметь составлять нормативную калькуляцию	Составление нормативной калькуляции	Полностью составлены нормативные калькуляции	устный опрос, тестирование
Уметь оценивать затраты производства	Формирование оценки затрат производства	Полностью сформированы оценки затрат производства	устный опрос, тестирование
Уметь определять затраты по текущим нормам	Формирование затраты по текущим нормам	Полностью сформированы затраты по текущим нормам	устный опрос, тестирование
Уметь определять отклонения;	Формирование отклонения	Полностью сформированы отклонения	реферат
Владеть методиками составления первичных	Демонстрация методик составления первичных	правильное и полное демонстрация методик составления	устный опрос, тестирование

документов;-	документов;-	первичных документов;-	
Владеть методиками составления и оценивания затрат на производство;;	Демонстрация методик составления и оценивания затрат на производство;;	правильное и полное демонстрация методик составления и оценивания затрат на производство;;-	устный опрос, тестирование, решение задач
Владеть методиками ведения бухгалтерского учета на малых предприятиях	Демонстрация методик ведения бухгалтерского учета на малых предприятиях	правильное и полное демонстрация ведения бухгалтерского учета на малых предприятиях	устный опрос

3. Методические материалы, определяющие процедуры оценивания

С целью определения уровня овладения компетенциями, закрепленными за дисциплиной, в заданные преподавателем сроки проводится текущий и промежуточный контроль знаний, умений и навыков каждого обучающегося.

Постоянный текущий контроль (после изучения каждой темы) позволяет обучающемуся систематизировать знания в разрезе отдельных тем дисциплины.

Все виды текущего контроля осуществляются на практических занятиях. Исключение составляет устный опрос, который может проводиться в начале или конце лекции в течение 15-20 мин. с целью закрепления знаний терминологии по дисциплине. При оценке компетенций принимается во внимание формирование профессионального мировоззрения, определенного уровня культуры, этические навыки, навыки владения нормативными правовыми актами для решения практических задач, а также личные качества обучающегося.

Процедура оценивания компетенций обучающихся основана на следующих стандартах:

1. Периодичность проведения оценки (1 раз в неделю).
2. Многоступенчатость: оценка (как преподавателем, так и студентами группы) и самооценка обучающегося, обсуждение результатов и комплекс мер по устранению недостатков.
3. Единство используемой технологии для всех обучающихся, выполнение условий сопоставимости результатов оценивания.
4. Соблюдение последовательности проведения оценки.

Краткая характеристика процедуры реализации текущего и промежуточного контроля для оценки компетенций обучающихся представлена в таблице.

Процедура оценивания	Организация деятельности студента
Тестирование	Проводится на заключительном практическом занятии. Осуществляется на бумажных носителях по вариантам. Количество вопросов в каждом варианте - 20. Отведенное время на подготовку – 60 мин. Уровень знаний обучающегося определяется оценками «отлично», «хорошо», «удовлетворительно», «неудовлетворительно». Критерии и шкала оценки приведены в п. 3. Фонда оценочных средств.
Участие в дискуссии / групповой дискуссии	Оценочные средства, позволяющие включить обучающихся в процесс обсуждения спорного вопроса, проблемы и оценить их умение аргументировать собственную точку зрения. Уровень умений обучающегося определяется оценками «отлично», «хорошо», «удовлетворительно», «неудовлетворительно». Критерии и шкала оценки приведены в п. 3. Фонда оценочных средств.
Выполнение практических заданий	Различают задания: а) репродуктивного уровня , позволяющие оценивать и

	<p>диагностировать знание фактического материала (базовые понятия, алгоритмы, факты) и умение правильно использовать специальные термины и понятия, узнавание объектов изучения в рамках определенного раздела дисциплины;</p> <p>б) реконструктивного уровня, позволяющие оценивать и диагностировать умения синтезировать, анализировать, обобщать фактический и теоретический материал с формулированием конкретных выводов, установлением причинно-следственных связей; <i>Методика решения кейс-задач:</i></p> <ul style="list-style-type: none"> - определение формулировки проблемы, как неудовлетворенной общественной потребности; - пространственно-временная констатация проблемы, которая предполагает определение пространственных и временных границ проблемы; - выяснение типа, характера проблемы, ее основных системных характеристик (структуры, функций и т.д.); - выявление закономерностей развития проблемы, ее последствий; - диагностика принципиальной разрешимости проблемы; - определение ресурсов, которые необходимы для разрешения проблемы; - выработка организационно-управленческих технологий разрешения проблемы; - разрешение проблемы. <p>в) творческого уровня, позволяющие оценивать и диагностировать умения, интегрировать знания различных областей, аргументировать собственную точку зрения. Уровень умений и навыков обучающегося определяется оценками «отлично», «хорошо», «удовлетворительно», «неудовлетворительно». Критерии и шкала оценки приведены в п. 3. Фонда оценочных средств. Уровень умений и навыков обучающегося определяется оценками «отлично», «хорошо», «удовлетворительно», «неудовлетворительно». Критерии и шкала оценки приведены в п. 3. Фонда оценочных средств.</p>
<p>Защита доклада (эссе) на заданную тему</p>	<p>Защита реферата (эссе) – это знание материала темы, отстаивание собственного взгляда на проблему, демонстрация умения свободно владеть материалом, грамотно формулировать мысли. Защита реферата проводится на практическом занятии и продолжается 10-15 минут. Студент делает сообщение, в котором освещаются основные проблемы, дается анализ использованных источников, обосновываются сделанные выводы. После этого он отвечает на вопросы преподавателя и аудитории. Все оппоненты могут обсуждать и дополнять реферат, давать ему оценку, оспаривать некоторые положения и выводы. Если защита реферата (эссе) признана неудачной, то, с учетом замечаний, он должен быть переработан. Студент устраняет недостатки и либо повторно защищает реферат (эссе) на практическом занятии, либо отчитывается перед преподавателем. Студенты, не представившие реферат (эссе) к защите или не защитившие его, не допускаются к сдаче итоговой отчетности по дисциплине. Уровень знаний и умений обучающегося определяется оценками «отлично», «хорошо», «удовлетворительно», «неудовлетворительно». Критерии и шкала оценки приведены в п. 3. Фонда оценочных средств.</p>

Устный опрос	<p>Средство контроля, организованное как специальная беседа преподавателя с обучающимся на темы, связанные с изучаемой дисциплиной, и рассчитанное на выяснение объема знаний обучающегося по определенному разделу, теме, проблеме и т.п.</p> <p>Развернутый ответ студента должен представлять собой связное, логически последовательное сообщение на заданную тему, показывать его умение применять определения, правила в конкретных случаях.</p> <p>Показатели для оценки устного ответа: 1) знание материала; 2) последовательность изложения; 3) владение речью и профессиональной терминологией; 4) применение конкретных примеров; 5) знание ранее изученного материала; 6) уровень теоретического анализа; 7) степень самостоятельности; 8) степень активности в процессе; 9) выполнение регламента.</p> <p>Уровень знаний обучающегося определяется оценками «отлично», «хорошо», «удовлетворительно», «неудовлетворительно».</p> <p>Критерии и шкала оценки приведены в п. 3. Фонда оценочных средств.</p>
Экзамен	<p>Экзамен проводится в устной форме по расписанию экзаменационной сессии.</p> <p>Вопросы к экзамену доводятся до сведения студентов заранее.</p> <p>Билет к экзамену содержит 3 вопроса (два теоретических и одну практическую ситуацию).</p> <p>При подготовке к ответу пользование учебниками, учебно-методическими пособиями, средствами связи и электронными ресурсами на любых носителях запрещено.</p> <p>Время на подготовку ответа – от 20 до 30 минут.</p> <p>По истечении времени подготовки ответа, студент отвечает на вопросы экзаменационного билета. На ответ студента по каждому вопросу билета отводится, как правило, 3-5 минут.</p> <p>После ответа студента преподаватель может задать дополнительные (уточняющие) вопросы в пределах предметной области экзаменационного задания.</p> <p>После окончания ответа преподаватель объявляет обучающемуся оценку по результатам экзамена, а также вносит эту оценку в экзаменационную ведомость, зачетную книжку.</p> <p>Уровень знаний, умений и навыков обучающегося определяется оценками «отлично», «хорошо», «удовлетворительно», «неудовлетворительно».</p> <p>Перечень вопросов к экзамену, а также критерии и шкала оценки приведены в п. 3. Фонда оценочных средств.</p>

3. Типовые контрольные задания

Типовые вопросы для устного опроса

Студент при подготовке к занятию готовится к 2-3 вопросам, выносимым на практическое занятие. При ответе он может пользоваться составленным им компендиумом (compendium) – краткое руководство, конспект. Компендиум по дисциплине представляет собой самостоятельно подобранный студентом из периодической литературы, диссертационных исследований, интернет-ресурсов материал, кратко законспектированный, иллюстрирующий научный/практический взгляд на исследуемую проблему.

Для составления компендиума и развернутого ответа на проблемный вопрос занятия необходимо:

- осуществить анализ периодической литературы и интернет-ресурсов;

- отобрать наиболее соответствующие проблеме материалы, характеризующие различные подходы и авторские позиции;
 - проанализировать авторефераты диссертаций - законспектировать (сделать «выжимки») из источника, раскрывающие замысел автора, его позицию;
 - интегрировать собранные материалы в единый содержательный блок.
1. Признаки неблагополучия организации.
 2. Нехватка денежных средств – «ущелье смерти» для предприятия.
 3. Предкризисная или ранняя стадия кризиса.
 4. Стратегия «упреждения» финансовой напряженности.
 5. Концепция, политика, стратегия и тактика финансового оздоровления.
 6. Оперативная и стратегическая реструктуризация предприятия для его финансового оздоровления.
 7. Банкротство как деструктурирующая, чрезвычайная мера выхода из кризиса, способ вывода части денег из неэффективного бизнеса.
 8. Мониторинг финансового состояния и анализ возможности банкротства предприятия.
 9. Моделирование деятельности предприятия в кризисной ситуации.
 10. Ранняя диагностика и профилактика кризиса.
 11. Мониторинг финансового состояния предприятия как условие прогнозирования возможности кризиса.
 12. Внешний и внутренний анализ финансового состояния предприятия.
 13. Финансовый анализ с помощью стандартных программных продуктов.
 14. Трендовый и факторный анализ.
 15. Этапы анализа для раннего выявления финансовых затруднений и при проведении внешней санации: имущество, производственные показатели, финансовые показатели (коэффициенты).
 16. Оценка ликвидности и платежеспособности.
 17. Анализ финансовой устойчивости.
 18. Кредитоспособность предприятия.
 19. Прогнозирование возможности банкротства.
 20. Оценка качества управления финансовыми потоками: анализ деловой активности, анализ рентабельности и рыночной позиции предприятия, анализ движения денежных средств.
 21. Моделирование деятельности предприятия в кризисной ситуации.
 22. Учет и анализ деятельности предприятия в предкризисной и кризисной ситуации.
 23. Бюджетирование как инструмент оперативного управления.
 24. Master Budget и поддерживающие бюджеты.
 25. Использование гибких бюджетов для анализа отклонений и контроля затрат.
 26. Выявление причин снижения прибыли.
 27. Нахождение точки безубыточности и анализ ее чувствительности к изменениям.
 28. Учет затрат методами абсорбшен-костинг (учет полных затрат) и директ-костинг (верибл-костинг, расчет производственной себестоимости).
 29. Учет и анализ оборотного капитала, инвестиций и инноваций в период ухудшения финансового состояния предприятия и возможности банкротства.

Критерии и шкала оценки

<p>Обучающийся показывает при ответе глубокие знания и понимание, как основного, так и дополнительного материала по излагаемому вопросу, квалифицированно иллюстрирует ответ базой с указанием конкретных нормативных правовых документов. При ответе достаточно обоснованно сочетает теоретический и практический материал, приводит аргументированные доказательства в развитии той или иной научной концепции (доктрины), безупречно и квалифицированно отвечает на дополнительные и уточняющие</p>	<p>отлично</p>
--	----------------

вопросы.	
Обучающийся твердо знает программный материал, грамотно излагает ответ на поставленный вопрос, не допускает неточностей при ответе, аргументировано обосновывает его с указанием конкретных нормативных актов. Увязывает свой ответ с практикой на основе конкретных аргументированных примеров. Уверенно и достаточно полно отвечает на дополнительные и уточняющие вопросы.	хорошо
Обучающийся имеет знание основного программного материала по поставленному вопросу, знает и понимает основные базовые положения, но не усвоил его детали, в отдельных случаях обучающемуся требуются наводящие вопросы для дачи правильного ответа или правильного решения по вопросу, имеет затруднение в четких формулировках по основным экономическим дефинициям и категориям по вопросам.	удовлетворительно
Обучающийся допускает грубые ошибки в ответе на поставленный вопрос, не понимает смысл поставленного вопроса, не дает точного ответа со ссылкой на нормативные акты, не приводит аргументированных примеров практики, допускает грубые ошибки в ответах на дополнительные и уточняющие вопросы преподавателя.	неудовлетворительно

Типовые тестовые задания

1. Баланс-нетто строится ...
 - с учетом сальдо дополнительных и контрарных счетов, увеличивающих валюту баланса
 - с учетом сальдо дополнительных и контрарных счетов, уменьшающих валюту баланса
 - с учетом сальдо дополнительных счетов, увеличивающих валюту, и контрарных счетов, уменьшающих валюту
 - без использования сальдо дополнительных и контрарных счетов
2. Вид анализ, направленный на определение возможных значений хозяйствования организации в будущем:
 - экономико-математический
 - перспективный
 - текущий
 - оперативный
 - отраслевой
3. Темп прироста показателя равен (базисное значение 3 400, отчетное – 3 900) ... %
 - 1,15
 - 115
 - 15
 - 87,2
1. Под учетной политикой понимается совокупность ...
 - 2. методов калькулирования себестоимости
 - 3. способов ведения бухгалтерского учета
 - 4. способов учета затрат на производство
 - 5. приемов обработки информации
5. В «Пояснениях к бухгалтерскому балансу и отчету о прибылях и убытках» амортизируемое имущество отражается по ... стоимости
 - Остаточной
 - Первоначальной
 - Восстановительной
6. Собственный капитал включает ...
 - уставный капитал

добавочный капитал, целевое финансирование, резервный капитал, нераспределенную прибыль

уставный капитал, добавочный капитал, резервный капитал, нераспределенную прибыль

7. Выделение разделов в активе российского баланса основывается на ...

степени ликвидности активов

сроках использования (погашения) активов (более и менее 12 месяцев)

функциональном назначении активов

8. Баланс, в котором отсутствует статья «Амортизация основных средств»

провизорный (предварительный)

заключительный

баланс-нетто

баланс-брутто

9. Показатель материалоемкости в денежном выражении означает ...

удельный расход предметов труда на 1 руб. продукции

стоимость сырья и материалов

коэффициент использования материалов

норму расхода материала на единицу продукции

10. Аддитивная модель представляет собой ...

частное от деления делимого и делителя

произведение сомножителей

алгебраическую сумму

11. Показатель, который является результирующим, по отношению к которому остальные являются факторами

численность работающих

товарооборот

производительность труда

фондовооруженность

12. В отчете об изменениях капитала раскрываются изменения ...

уставного капитала

долгосрочных обязательств

резервного капитала

нераспределенной прибыли

по статьям денежных средств

13. Обобщающая величина изучаемой совокупности, выражающая типичный уровень изучаемого признака – это ...

относительная величина

абсолютная величина

средняя величина

14. Показатель «валовая прибыль» означает ...

прибыль после выплаты налогов

разницу между доходной и расходной частью

разницу между нетто-выручкой от продаж и себестоимостью этих продаж

15. «Чистая прибыль» представляет собой ...

прибыль после выплаты налогов

разницу между доходной и расходной частью

разницу между нетто-выручкой от продаж и себестоимостью этих продаж

16. Приемы экономического анализа, с помощью которых определяют изменение показателя в динамике

абсолютных разниц

сравнение

относительные величины структуры

относительные величины динамики

цепные подстановки

17. К прочим относятся расходы, возникшие в связи с ...
чрезвычайными ситуациями

уплатой штрафов, пеней, неустоек

возмещением причиненных организацией убытков

продажей товаров

покупкой товаров

выплатой материальной помощи

18. Расчленение, разложение изучаемого объекта (явления) на составляющие его отдельные части (элементы и т. д.) называется ...

Синтезом

Анализом

группировкой

19. Основные средства в балансе оцениваются по ... стоимости

Первоначальной

Остаточной

Восстановительной

Рыночной

20. Расчет темпа прироста показателя X

$X_0 : X_1 \cdot 100 \% - 100 \%$

$X_1 : X_0 \cdot 100 \% - 100 \%$

$X_1 : X_0 \cdot 100 \%$

21. Косвенный метод составления отчета о движении денежных средств предполагает использование ...

учетных данных об оборотах по статьям денежных средств

данных отчета о прибылях и убытках с помощью корректировок

данных о долгосрочных обязательствах

22. Предмет экономического анализа – это ...

торговая деятельность предприятия

экономическая сторона хозяйственной деятельности предприятия

сбытовая деятельность предприятия

производственная деятельность предприятия

23. Цель осуществления моделирования детерминированных кратных моделей

количественная оценки влияния факторов

повышение аналитичности существующих моделей

упрощение их аналитической обработки

24. Заккрытие счета 99 «Прибыли и убытки» по окончании отчетного года отражается в учете записью по счету 99 в корреспонденции со счетом ...

84

82

91

25. Источники заемных средств

кредиторская задолженность

кредиты банка

дебиторская задолженность

резервный капитал

26. В «Отчете о движении денежных средств» изменения финансового положения организации представляются по видам ... деятельности

Текущей

Внешнеэкономической

Инвестиционной

Финансовой

27. К расходам от обычных видов деятельности относят затраты ...
 связанные с выбытием основных средств
 по производству и продаже продукции
 связанные с приобретением и продажей товаров
 связанные с участием в уставных капиталах других организаций
28. Сравнение отчетных показателей с показателями предшествующих периодов позволяет определить ...
 причины невыполнения плана
 динамику и тенденции развития предприятия
 место данного предприятия среди сравниваемых
29. Транспортные расходы по доставке имущества в его фактическую себестоимость ...
 Включаются
 не включаются
30. Этап жизненного цикла товара, на котором наиболее эффективен технико-экономический анализ
 Эксплуатации
 проектирования производства товара
 производства товара
31. Для проведения сравнительного анализа непременным условием является ...
 правильная группировка сравниваемых объектов
 наличие данных за предыдущий период
 наличие базисных данных
 сопоставимость данных
32. Виды экономического анализа по признаку широты изучаемых вопросов
 Тематический
 финансово-экономический
 комплексный
 технико-экономический
33. Необходимая информация для инвесторов и кредиторов, получаемой в ходе анализа
 уровень оплаты труда, наличие денежных средств для выплаты зарплаты
 ликвидность предприятия, качество и цена реализуемых товаров, стабильность работы организации
 доходность вложений, достаточность денежных средств
 обоснованность формирования расходов по оплате труда, полнота уплаты налогов и сборов
34. Синтетические счета – это счета для ...
 укрупненной группировки и учета однородных объектов
 подробной характеристики объектов учета
 текущего контроля за хозяйственными операциями
35. Первоначальная стоимость применяется для оценки ...
 внеоборотных активов
 готовой продукции и товаров
 производственных запасов
36. Основной элемент бухгалтерского баланса
 Раздел
 Счет
 Статья
37. Способ исследования причинно-следственных связей, заключающийся в изучении явлений от частного к общему
 Систематизация
 Индукция
 Дедукция
38. Запись Дт 62 «Расчеты с покупателями» Кт 90 «Продажи» отражает ...

долг покупателя за поставленную ему продукцию

начисление НДС

аванс покупателя

39. План счетов бухгалтерского учета – это ...

совокупность всех счетов, открываемых на предприятии

перечень счетов, указанных в главной книге предприятия

систематизированный перечень всех счетов и субсчетов, обязательный для ведения

бухгалтерского учета

40. Активы делятся на ...

Собственные

Заемные

Внеоборотные

Оборотные

Долгосрочные

Краткосрочные

41. Бухгалтерский баланс – это обобщенное отражение и группировка имущества

хозяйства...

на определенную дату в натурально-стоимостных показателях

в натурально-вещественной форме

в денежной оценке по их видам и источникам образования на определенную дату

в денежной оценке по их видам и источникам образования за определенный период

времени

42. Аналитические счета – это счета для ...

укрупненной группировки и учета однородных объектов

подробной характеристики объектов учета

текущего контроля за хозяйственными операциями

43. Показатели, характеризующие уровень использования основных фондов

уровень рентабельности

фондоотдача

фондовооруженность рабочих

фондоемкость

44. К хозяйственным процессам относится ...

производство, распределение, обмен, потребление

заготовление, производство, реализация

заготовление, производство, реализация, распределение прибыли

45. Счета по экономическому содержанию классифицируются ...

на регулирующие, основные, для учета хозяйственных операций и их результатов

для учета хозяйственных средств, источников их образования и хозяйственных процессов

для учета источников образования активов, источников, операционные

для учета источников образования активов

46. Вид анализа, применяемый при изучении относительных темпов роста и прироста

показателей за ряд лет

Трендовый

Вертикальный

Горизонтальный

Критерии и шкала оценки

80 – 100% - отлично;

60-80% - хорошо;

40-60% - удовлетворительно;

Менее 40% - неудовлетворительно.

Типовые задания для практических занятий (задачи, ситуационные задачи)

1. По исходным данным, представленным в таблице, рассчитать значения финансовых коэффициентов ликвидности и коэффициент восстановления (утраты) платежеспособности, считая, что период восстановления платежеспособности равен 6 месяцам, а его утраты – 3 месяцам. Продолжительность отчетного периода принять равной 12 месяцам.

Показатели	Значения показателей на начало периода	на конец периода
Внеоборотные активы, тыс. руб.	1800	1700
Оборотные активы, тыс. руб.	3000	3130
Капитал и резервы (собственный капитал), тыс. руб.	1980	2160
Краткосрочные кредиты и займы, тыс. руб.	360	180
Кредиторская задолженность, тыс. руб.	2460	2490

Результаты расчетов представить в форме таблицы.

2. Проигравшей стороной в арбитражном суде были возмещены представительские расходы, оказание юридических услуг и расходы по уплате госпошлины. Укажите корреспонденцию счетов по этим операциям.

3. На основании исходных данных:

Показатели	базисный год	отчетный год	отклонение (+; -)
Основные средства, тыс.руб.	31312,5	23389,9	
Незавершенное производство, тыс.руб.	13416	15594,65	
Запасы материалов, тыс.руб.	5736	6739,3	
Запасы незавершенного производства, тыс.руб.	5443	6258,7	
Валюта баланса, тыс.руб.	76659,5	9196,5	
Собственный капитал, тыс.руб.	66000	78000	
Заемный капитал, тыс.руб.	44000	82105	

Коэффициент самофинансирования
Определить недостающие в таблице показатели. Рассчитать допустимое значение коэффициента финансирования. Сделать обоснованные выводы по результатам произведенных расчетов.

4. Компания обратилась за юридическими услугами в коллегия адвокатов в связи с чем был выдан аванс организации, оказывающей юридические услуги, в сумме 11 400 руб., начислена госпошлина в размере 320 руб. оплачен гонорар члену коллегии адвокатов в размере 9 600 руб. Отразить расходы компании по счетам бухгалтерского учета.

5. В целях погашения задолженности перед кредиторами ОАО «Южный» выполнило следующие операции:

А. реализовало все незавершенное производство по рыночной (договорной) цене на сумму 5 520 тыс.руб., включая НДС. Покупатель оплатил счет;

Б. реализовало все материальные запасы на сумму 1 650 тыс.руб. Покупатель оплатил счет.

В. увеличило уставный капитал путем дополнительной эмиссии акций АО по закрытой подписке на сумму 1 000 тыс.руб. Номинальная стоимость акции – 1 000 руб.; акции были размещены среди акционеров и кредиторов по цене 1 200 руб.

Требуется указать корреспонденцию счетов хозяйственных операций, выполнить расчеты и определить результаты от этих операций их влияние на финансовое положение ОАО «Южный».

На основании бухгалтерского баланса в таблице определите показатели: платежеспособности ОАО «Южный», ликвидности ОАО «Южный». Дайте оценку финансового положения акционерного общества и определите основные направления его выхода из финансового кризиса.

Исходные данные для решения задачи

Баланс ОАО «Южный» по состоянию на 01.03.200__года, тыс.руб.

№ п/п Наименование статей баланса Сумма, тыс.руб.

1. Нематериальные активы

- организационные расходы

- патенты 2 2.
- Основные средства 2240 3.
- Долгосрочные финансовые вложения (акции сторонних организаций) 0 4.
- Сырье и материалы 1100 5.
- Затраты в незавершенном производстве 5800 6.
- Готовая продукция 0 7.
- Расходы будущих периодов 160 8.
- Налог на добавленную стоимость 810 9.
- Дебиторская задолженность
 - покупатели и заказчики
 - векселя к получению
 - расчеты с бюджетом
 - прочие дебиторы 42 0 96 0 10.
- Денежные средства
 - касса
 - расчетные счета 0 24 11.
- Уставный капитал 120 12.
- Добавочный капитал 24 13.
- Резервный капитал 6 14.
- Нераспределенная прибыль 4 15.
- Непокрытый убыток 0 16.
- Прибыль отчетного года 1 17.
- Убыток отчетного года 0 18.
- Краткосрочные кредиты банка 122 19.
- Займы подлежащие погашению в течение 12 месяцев после отчетной даты 2600 20.
- Кредиторская задолженность
 - поставщики и подрядчики
 - векселя к оплате
 - задолженность перед персоналом организации
 - задолженность перед государственными внебюджетными фондами
 - задолженность перед бюджетом
 - авансы полученные
 - прочие кредиторы 4896 2100 100 30 198 0 75

Дайте оценку финансового состояния предприятия с целью диагностики банкротства по системе показателей финансового аналитика У. Бивера.

Критерии и шкала оценки решения задачи

Оценка	Критерии оценивания решения задачи
отлично	оформление решения задачи с выделением описательной (значимые действия и события), мотивировочной (конкретные статьи нормативно-правовых актов) и резолютивной (принятое решение) частей, полные аргументированные ответы на все поставленные в задаче вопросы
хорошо	незначительные погрешности в оформлении решения задачи, неполные (не полностью аргументированные) ответы на поставленные в задаче вопросы
удовлетворительно	существенные погрешности в оформлении решения задачи, ответы не на все из поставленных в задаче вопросов
неудовлетворительно	оформление решения без выделения описательной, мотивировочной и резолютивной частей, неумение аргументировано объяснить предложенное решение отсутствие решения задачи (отсутствие ответов на все из поставленных в задаче вопросов)

Типовые темы для выполнения презентации

1. Признаки неблагополучия организации.
2. Нехватка денежных средств – «ущелье смерти» для предприятия.
3. Предкризисная или ранняя стадия кризиса.
4. Стратегия «упреждения» финансовой напряженности.
5. Концепция, политика, стратегия и тактика финансового оздоровления.
6. Оперативная и стратегическая реструктуризация предприятия для его финансового оздоровления.
7. Банкротство как разрушающая, чрезвычайная мера выхода из кризиса, способ вывода части денег из неэффективного бизнеса.
8. Мониторинг финансового состояния и анализ возможности банкротства предприятия.
9. Моделирование деятельности предприятия в кризисной ситуации.
10. Ранняя диагностика и профилактика кризиса.
11. Мониторинг финансового состояния предприятия как условие прогнозирования возможности кризиса.
12. Внешний и внутренний анализ финансового состояния предприятия.
13. Финансовый анализ с помощью стандартных программных продуктов.
14. Трендовый и факторный анализ.
15. Этапы анализа для раннего выявления финансовых затруднений и при проведении внешней санации: имущество, производственные показатели, финансовые показатели (коэффициенты).
16. Оценка ликвидности и платежеспособности.
17. Анализ финансовой устойчивости.
18. Кредитоспособность предприятия.
19. Прогнозирование возможности банкротства.
20. Оценка качества управления финансовыми потоками: анализ деловой активности, анализ рентабельности и рыночной позиции предприятия, анализ движения денежных средств.
21. Моделирование деятельности предприятия в кризисной ситуации.
22. Учет и анализ деятельности предприятия в предкризисной и кризисной ситуации.
23. Бюджетирование как инструмент оперативного управления.
24. Master Budget и поддерживающие бюджеты.
25. Использование гибких бюджетов для анализа отклонений и контроля затрат.
26. Выявление причин снижения прибыли.
27. Нахождение точки безубыточности и анализ ее чувствительности к изменениям.
28. Учет затрат методами абсорбшен-костинг (учет полных затрат) и директ-костинг (верибл-костинг, расчет производственной себестоимости).
29. Учет и анализ оборотного капитала, инвестиций и инноваций в период ухудшения финансового состояния предприятия и возможности банкротства.

Критерии оценивания презентации

отлично – презентация включает не менее 7 кадров основной части. В презентации полностью и глубоко раскрыто наполнение (содержание) представляемой темы, четко определена структура ресурса, отсутствуют фактические (содержательные), орфографические и стилистические ошибки. Представлен перечень источников, оформленный согласно общепринятым требованиям. Цветовые, шрифтовые решения, расположение текстов и схем в кадрах соответствуют требованиям реализации принципа наглядности в обучении.

хорошо – презентация включает не менее 7 кадров основной части. В презентации полностью и глубоко раскрыто наполнение (содержание) представляемой темы, четко определена структура ресурса, отсутствуют фактические (содержательные) ошибки, однако присутствуют незначительные орфографические и стилистические ошибки (не более трех). Представлен перечень источников, оформленный согласно общепринятым требованиям. Цветовые, шрифтовые

решения, расположение текстов и схем в кадрах соответствуют требованиям реализации принципа наглядности в обучении.

удовлетворительно – презентация включает не менее 7 кадров основной части. В презентации полностью раскрыто наполнение (содержание) представляемой темы; четко определена структура ресурса; имеются незначительные фактические (содержательные) ошибки и орфографические и стилистические ошибки (не более трех). Представлен перечень источников, оформленный согласно общепринятым требованиям. Цветовые, шрифтовые решения, расположение текстов и схем в кадрах не в полной мере соответствуют требованиям реализации принципа наглядности в обучении.

неудовлетворительно – презентация включает менее 7 кадров основной части. В презентации не полностью раскрыто наполнение (содержание) представляемой темы; четко определена структура ресурса; имеются незначительные фактические (содержательные) ошибки и орфографические и стилистические ошибки (не более трех). Представлен перечень источников, однако оформление не соответствует общепринятым требованиям. Цветовые, шрифтовые решения, расположение текстов и схем в кадрах не соответствуют требованиям реализации принципа наглядности в обучении.

Типовые темы для написания реферата

Перечень тем приведен в п.5. 4 РП.

Критерии и шкала оценки дискуссий, реферата

<i>отлично</i>	при аргументации точки зрения студент показал умение грамотно подбирать факты, излагать основные положения, аргументировано отстаивать свою точку зрения и воспринимать противоположные, отвечать на вопросы оппонентов;
<i>хорошо</i>	при аргументации точки зрения студент показал умение грамотно подбирать факты, излагать основные положения, однако не смог убедительно аргументировать свою точку зрения и отвечать на вопросы оппонентов;
<i>удовлетворительно</i>	при аргументации точки зрения студент смог подобрать некоторые факты, но при этом ему не удалось обосновать свою точку зрения;
<i>неудовлетворительно</i>	при аргументации точки зрения студент не смог подобрать аргументы и факты для обоснования своей позиции.

Типовые вопросы для подготовки к экзамену

1. Учетная политика предприятия, принципы ее формирования и раскрытия.
2. Первичный и сводный учет кассовых операций.
3. Синтетический и аналитический учет кассовых операций.
4. Порядок оформления денежных документов и очередность списания
5. денежных средств со счета.
6. Синтетический и аналитический учет операций по расчетному счету.
7. Учет денежных средств на специальных счетах в банках.
8. Первичный и сводный учет расчетов с поставщиками и подрядчиками.
9. Синтетический и аналитический учет расчетов с поставщиками и
10. подрядчиками.
11. Первичный и сводный учет расчетов с покупателями и заказчиками.
12. Синтетический и аналитический учет расчетов с покупателями и заказчиками
13. Подотчетные лица и подотчетные суммы.
14. Учет командировочных расходов.
15. Учет хозяйственных и представительских расходов.

16. Учет расчетов по предоставленным займам.
17. Учет расчетов по возмещению материального ущерба.
18. Учет расчетов по имущественному и личному страхованию.
19. Учет расчетов по претензиям.
20. Учет расчетов с прочими дебиторами и кредиторами.
21. Принципы организации учета труда, его оплаты.
22. Формы, системы и виды оплаты труда.
23. Учет численности работников, отработанного времени и выработки.
24. Первичный и сводный учет труда и его оплаты.
25. Синтетический и аналитический учет труда и его оплаты.
26. Документальное оформление движения основных средств.
27. Учет амортизации основных средств.
28. Синтетический учет основных средств.
29. Материально – производственные запасы их состав, классификация и оценка.
30. Первичный и сводный учет материалов.
31. Синтетический и аналитический учет материалов.
32. Характеристика нематериальных активов, их виды, оценка и классификация.
33. Синтетический и аналитический учет нематериальных активов.
34. Учет амортизации нематериальных активов.
35. Инвестиции в финансовые вложения как вид экономической деятельности
36. Классификация и оценка финансовых вложений.
37. Состав и классификация капитальных вложений.
38. Учёт строительства, осуществляемого подрядным способом.
39. Учёт строительства, осуществляемого хозяйственным способом.
40. Учёт приобретения земельных участков и объектов природопользования.
41. Учёт приобретения объектов основных средств и нематериальных активов.
42. Учёт затрат по формированию основного стада.
43. Учёт затрат по закладке и выращиванию многолетних насаждений.
44. Учёт источников финансирования вложений во внеоборотные активы.
45. Общие принципы организации учёта затрат на производстве.
46. Группировка затрат по экономическим элементам.
47. Финансовый и управленческий учёт не завершённого производства.
48. Документация по учёту продажи продукции (работ и услуг).
49. Учёт расходов на продажу продукции.
50. Синтетический и аналитический учёт продажи продукции (работ и услуг).
51. Учёт расходов по загранкомандировкам.
52. Учёт импортных операций.
53. Учёт экспортных операций.
54. Учёт операционных доходов и расходов.
55. Учёт внереализационных доходов и расходов.
56. Учёт чрезвычайных доходов и расходов.
57. Учёт доходов будущих периодов.
58. Учёт прибылей и убытков.
59. Учёт уставного капитала.
60. Учёт резервного капитала.
61. Учёт добавочного капитала.
62. Учёт нераспределённой прибыли (непокрытого убытка).
63. Учёт целевого финансирования.
64. Учёт расчётов по краткосрочным кредитам и займам.
65. Учёт расчётов по долгосрочным кредитам и займам.
66. Учёт затрат по кредитам и займам.
67. Учёт расчётов по федеральным налогам.

68. Учёт региональных налогов и сборов.
69. Учёт местных налогов и сборов.
70. Учёт расчётов по единому социальному налогу.
71. Учёт расчётов по взносам на пенсионное страхование.
72. Учёт расходов, осуществляемых за счёт средств Фонда социального страхования.
73. Критерии отнесения предприятия к категории малых предприятий.
74. Особенности ведения бухгалтерского учёта на малых предприятиях.
75. Упрощённая система налогообложения.
76. Объекты управленческого учёта.
77. Система управленческого учёта.
78. Управленческая отчётность.
79. Объекты учёта затрат.
80. Объекты калькуляции.
81. Состав затрат на производство.
82. Классификация затрат.
83. Группировка затрат по местам возникновения и центрам ответственности.
84. Выбор вариантов оценки незавершённого производства.
85. Учёт затрат основного и вспомогательного производства.
86. Система нормативного метода учёта затрат и нормативная калькуляция.
87. Характеристика позаказного метода учёта затрат на производство.
88. Характеристика по процессного метода учёта затрат на производство.

Критерии и шкала оценки экзамена по дисциплине.

Оценка	Характеристики ответа студента
Отлично	<ul style="list-style-type: none"> - студент глубоко и всесторонне усвоил программный материал; - уверенно, логично, последовательно и грамотно его излагает; - опираясь на знания основной и дополнительной литературы, тесно привязывает усвоенные научные положения с практической деятельностью экономиста; - умело обосновывает и аргументирует выдвигаемые им идеи; - делает выводы и обобщения; - свободно владеет системой экономических понятий.
Хорошо	<ul style="list-style-type: none"> - студент твердо усвоил программный материал, грамотно и по существу излагает его, опираясь на знания основной литературы; - не допускает существенных неточностей; - увязывает усвоенные знания с практической деятельностью экономиста; - аргументирует научные положения; - делает выводы и обобщения; - владеет системой экономических понятий.
Удовлетворительно	<ul style="list-style-type: none"> - студент усвоил только основной программный материал, по существу излагает его, опираясь на знания только основной литературы; - допускает несущественные ошибки и неточности; - испытывает затруднения в практическом применении финансовых знаний; - слабо аргументирует научные положения; - затрудняется в формулировании выводов и обобщений; - частично владеет системой экономических понятий.
Неудовлетворительно	<ul style="list-style-type: none"> - студент не усвоил значительной части программного материала; - допускает существенные ошибки и неточности при рассмотрении финансовых проблем; - испытывает трудности в практическом применении знаний; - не может аргументировать научные положения; - не формулирует выводов и обобщений;